

The coat of arms of Vilallonga del Camp features a central shield with a Gothic archway. On either side of the arch are two towers with crenellated tops. Above the shield is a cross with four flukes. The shield is set against a background of horizontal lines.

AJUNTAMENT DE
AJUNTAMENT DE VILALLONGA DEL
CAMP

COMPTES ANUALS EXERCICI

2012

Ajuntament de

VILALLONGA DEL CAMP

BALANÇ	5
COMPTE DE RESULTAT ECONOMIC-PATRIMONIAL	9
ESTAT DE LIQUIDACIÓ DEL PRESSUPOST	13
MEMORIA	16
1. Organització.....	17
1.1. Estructura organitzativa	17
1.2. Nombre mig d'empleats	17
1.3. Organismes i entitats depenents o participades	18
1.4. Principals fonts de finançament de l'entitat	19
2. Gestió indirecta de serveis públics	20
3. Bases de presentació dels comptes.....	21
a) Principis comptables	21
b) Comparació de la informació	21
c) Canvis en criteris de comptabilització	21
4. Normes de valoració	21
a) Immobilitzat immaterial.....	21
b) Immobilitzat material, béns destinats a l'ús general, inversions gestionades i patrimoni públic del sòl.	22
c) Inversions financeres	23
d) Existències	23
e) Provisions per a riscos i despeses	23
f) Deutes, distingint a curt i a llarg termini.....	24
g) Provisions per a insolvències	24
5. Inversions destinades a l'ús general.....	25
6. Inmovilitzacions immaterials.....	26
7. Inmovilitzacions materials.....	27
8. Inversions gestionades.....	28
9. Patrimoni públic del sòl	29
10. Inversions financeres.....	30
11. Existències	31
12. Tresoreria.....	32

13.	Fons propis	33
14.	Informació sobre l'endeutament	34
14.1.	Passius financers a llarg i curt termini	34
14.2.	Avals concedits.....	36
15.	Informació de les operacions per administració de recursos per compte d'altres ens públics	38
15.1.	Gestió dels recursos administrats.....	38
15.2.	Devolucions d'ingressos	40
15.3.	Obligacions derivades de la gestió dels recursos administrats per compte d'altres ens públics.....	42
15.4.	Comptes corrents amb altres ens públics.....	44
16.	Informació de les operacions no pressupostàries de tresoreria	46
16.1.	Deutors	46
16.2.	Creditors	48
16.3.	Partides pendents d'aplicació. Cobraments.....	50
16.4.	Partides pendents d'aplicació. Pagaments.....	52
17.	Ingressos i despeses	54
17.1.	Subvencions rebudes pendents de justificació.....	54
17.2.	Transferències i subvencions concedides	54
18.	Informació sobre valors rebuts en dipòsit	54
19.	Quadre de finançament	56
20.	Informació pressupostària	60
20.1.	Exercici corrent	60
a)	Pressupost de despeses	60
a.1.)	Modificacions de crèdit.....	60
a.2.)	Romanents de crèdit.....	62
a.3.)	Execució de projectes de despesa	62
a.4.)	Creditors per operacions pendents d'aplicar a Pressupost Execució de projectes de despesa.....	64
b)	Pressupost d'ingressos	66
b.1.)	Procés de gestió	66
b.2.)	Devolucions d'ingressos.....	70
b.3.)	Compromisos d'ingrés.....	72
20.2.	Exercicis tancats	74
a)	Obligacions de pressupostos tancats.....	74
b)	Drets a cobrar de pressupostos tancats	78
c)	Variació de resultats pressupostaris d'exercicis anteriors	83
20.3.	Exercicis posteriors	83
a)	Compromisos de despesa amb càrrec a pressupostos d'exercicis posteriors.....	83
b)	Compromisos d'ingrés amb càrrec a pressupostos d'exercicis posteriors	85
20.4.	Despeses amb finançament afectat	87
20.5.	Romanent de Tresoreria.....	87
21.	Indicadors	89
21.1.	Indicadors econòmic-financers.....	89
21.2.	Indicadors de gestió.....	89
22.	Esdeveniments posteriors al tancament	100



Ajuntament de
VILALLONGA DEL CAMP

BALANÇ

BALANÇ DE SITUACIÓ a 31/12/2012

	Exercici 2012	Exercici 2011
ACTIU		
A) IMMOBILITZAT	3.923.352,43	3.773.625,01
I. Inversions destinades a l'ús general	140.185,93	21.240,00
Infraestructures i bens destinats a l'ús general	140.185,93	21.240,00
201 INFRASTRUCTURA I BÉNS DESTINATS A L'ÚS GENERAL	140.185,93	21.240,00
III. Immobilitzacions materials	3.783.166,50	3.752.385,01
Terrenys	15.792,19	15.792,19
220 TERRENYS I BÉNS NATURALS	15.792,19	15.792,19
Construccions	4.251.488,31	4.160.191,92
221 CONSTRUCCIONS	4.251.488,31	4.160.191,92
Instal.lacions tècniques	239.819,63	229.537,37
222 INSTAL·LACIONS TÈCNIQUES	239.819,63	229.537,37
Altres immobilitzat	267.156,11	237.637,00
223 MAQUINÀRIA	8.849,89	8.849,89
224 UTILLATGE	100.662,23	85.381,23
226 MOBILIARI	79.926,13	70.461,35
227 EQUIPS PER AL PROCESSAMENT D'INFORMACIÓ	36.528,28	31.754,95
229 ALTRE IMMOBILITZAT MATERIAL	41.189,58	41.189,58
Amortitzacions	-991.089,74	-890.773,47
282 AMORTITZACIÓ ACUMULADA DE L'IMMOBILITZAT MATERIAL	-991.089,74	-890.773,47
C) ACTIU CIRCULANT	1.490.794,71	1.578.027,76
II. Deutors	1.448.386,86	1.548.807,62
Deutors pressupostaris	1.502.001,22	1.560.731,69
430 DEUTORS PER DRETS RECONEGUTS. PRESSUPOST CORRENT	446.327,08	682.827,76
431 DEUTORS PER DRETS RECONEGUTS. PRESSUPOSTOS TANCATS	1.055.674,14	877.903,93
Deutors no pressupostaris	108.717,30	54.731,16
440 DEUTORS PER I.V.A. REPERCUTIT	5.189,62	3.783,56
442 DEUTORS PER SERVEI DE RECAPTACIÓ	80.723,52	0,00
449 ALTRES DEUTORS NO PRESSUPOSTARIS	22.804,16	50.947,60
Administracions Públiques	92,80	600,30
470 HISENDA PÚBLICA, DEUTORA PER DIVERSOS CONCEPTES	92,80	600,30
Provisions	-162.424,46	-67.255,53
490 PROVISIÓ PER INSOLVÈNCIES	-162.424,46	-67.255,53
IV. Tresoreria	42.407,85	29.220,14

BALANÇ DE SITUACIÓ a 31/12/2012

		Exercici 2012	Exercici 2011
570	CAIXA	250,65	848,60
571	BANCS I INSTITUCIONS DE CRÈDIT. COMPTES OPERATIUS	42.157,20	28.371,54
	TOTAL GENERAL (A+B+C)	5.414.147,14	5.351.652,77



Ajuntament de
VILALLONGA DEL CAMP

BALANÇ DE SITUACIÓ a 31/12/2012

	Exercici 2012	Exercici 2011
PASSIU		
A) FONS PROPIS	2.624.134,51	2.555.935,27
I. Patrimoni	2.555.935,27	1.521.412,25
Patrimoni	5.567.357,53	4.532.834,51
100 PATRIMONI	5.567.357,53	4.532.834,51
Patrimoni entregat a l'ús general	-3.011.422,26	-3.011.422,26
109 PATRIMONI ENTREGAT A L'ÚS GENERAL	-3.011.422,26	-3.011.422,26
III. Resultats d'exercicis anteriors	0,00	691.876,76
120 RESULTATS D'EXERCICIS ANTERIORS	0,00	691.876,76
IV. Resultats de l'exercici	68.199,24	342.646,26
129 RESULTATS DE L'EXERCICI	68.199,24	342.646,26
C) CREDITORS A LLARG TERMINI	1.219.781,27	758.945,46
II. Altres deutes a llarg termini	1.219.781,27	758.945,46
Deutes amb entitats de crèdit	988.663,47	737.221,64
170 DEUTES A LLARG TERMINI AMB ENTITATS DE CRÈDIT	988.663,47	737.221,64
Altres deutes	231.117,80	21.723,82
171 DEUTES A LLARG TERMINI	231.117,80	21.723,82
D) CREDITORS A CURT TERMINI	1.570.231,36	2.036.772,04
II. Altres deutes a curt termini	150.784,06	482.382,55
Deutes amb entitats de crèdit	131.734,14	473.223,13
520 DEUTES A CURT TERMINI AMB ENTITATS DE CRÈDIT	131.734,14	473.223,13
Altres deutes	7.627,51	0,00
521 DEUTES A CURT TERMINI	7.627,51	0,00
Fiances i dipòsits rebuts en curt termini	11.422,41	9.159,42
560 FIANCES CONSTITUÏTS A CURT TERMINI	11.422,41	9.159,42
III. Creditors	1.419.447,30	1.554.389,49
Creditors pressupostaris	1.212.583,27	1.479.333,01
400 CREDITORS PER OBLIGACIONS RECONEGUDES. PRESSUPOST CORRENT	335.404,19	414.181,97
401 CREDITORS PER OBLIGACIONS RECONEGUDES. PRESSUPOSTOS TANCATS	877.179,08	1.065.151,04
Creditors no pressupostaris	197.994,45	61.730,36
410 CREDITORS PER I.V.A. SOPORTAT	766,09	4.900,61
413 CREDITORS PER OPERACIONS PENDENTS D'APLICAR A PRESSUPOST	89.259,06	0,00
419 ALTRES CREDITORS NO PRESSUPOSTARIS	107.969,30	56.829,75
Administracions Públiques	8.793,32	13.326,12

BALANÇ DE SITUACIÓ a 31/12/2012

		Exercici 2012	Exercici 2011
475	HISENDA PÚBLICA, CREDITORA PER DIVERSOS CONCEPTES	7.648,76	10.791,20
476	ORGANISMES DE PREVISIÓ SOCIAL, CREDITORS	1.186,45	1.375,52
477	HISENDA PÚBLICA, I.V.A. REPERCUTIT	-41,89	1.159,40
Altres creditors		76,26	0,00
554	INGRESSOS PENDENTS D'APLICACIO	76,26	0,00
	TOTAL GENERAL (A+B+C+D)	5.414.147,14	5.351.652,77



Ajuntament de
VILALLONGA DEL CAMP

COMPTE DE RESULTAT ECONOMIC-PATRIMONIAL

COMPTE DEL RESULTAT ECONÒMIC - PATRIMONIAL a 31/12/2012

	Exercici 2012	Exercici 2011
DEURE		
A) DESPESES	1.809.941,37	1.660.652,23
1. REDUCCIÓ D'EXISTÈNCIES DE PRODUCTES ACABATS I EN CURS DE FABRICACIÓ	0,00	0,00
2. APROVISIONAMENTS	0,00	0,00
3. DESPESES DE FUNCIONAMENT DELS SERVEIS I PRESTACIONS SOCIALS	1.735.567,72	1.620.081,79
Despeses de personal	320.525,14	384.693,63
Sous, salaris i assimilats	237.831,73	285.098,07
640 SOUS I SALARIS	237.831,73	285.098,07
Càrregues socials	82.693,41	99.595,56
642 COTITZACIONS SOCIALS A CÀRREC DE L'EMPRESA	82.693,41	99.595,56
Dotacions per a amortitzacions d'immobilitzat	100.316,27	97.083,10
68 DOTACIONS PER A AMORTITZACIONS	100.316,27	97.083,10
Variació de provisions de tràfic	95.168,93	-2.323,99
Variació de provisions i pèrdues de crèdits incobrables.	95.168,93	-2.323,99
694 DOTACIÓ A LA PROVISIÓ PER INSOLVÈNCIES	162.424,46	67.255,53
794 PROVISIÓ PER INSOLVÈNCIES APLICADA	-67.255,53	-69.579,52
Altres despeses de gestió	1.167.830,12	1.088.213,01
Serveis exteriors	1.167.830,12	1.088.213,01
62 SERVEIS EXTERIORS	1.167.830,12	1.088.213,01
Despeses financeres i assimilables	51.727,26	52.416,04
Per deutes	51.727,26	52.416,04
661 INTERESSOS D'OBLIGACIONS I BONS	0,00	4.458,55
662 INTERESSOS DE DEUTES A LLARG TERMINI	16.179,65	8.555,01
663 INTERESSOS DE DEUTES A CURT TERMINI	35.547,61	37.152,48
660 INTERESSOS I COMISSIONS	0,00	2.250,00
4. TRANSFERÈNCIES I SUBVENCIONS	59.197,28	40.570,44
Transferències i subvencions corrents	59.197,28	40.570,44
650 TRANSFERÈNCIES CORRENTS	32.090,06	38.885,69
651 SUBVENCIONS CORRENTS	27.107,22	1.684,75
5. PÈRDUES I DESPESES EXTRAORDINÀRIES	15.176,37	0,00
Despeses i pèrdues d'altres exercicis	15.176,37	0,00
679 DESPESES I PÈRDUES D'EXERCICIS ANTERIORS	15.176,37	0,00
ESTALVI	68.199,24	342.646,26

COMPTE DEL RESULTAT ECONÒMIC - PATRIMONIAL a 31/12/2012

Exercici 2012

Exercici 2011



Ajuntament de
VILALLONGA DEL CAMP

COMpte DEL RESULTAT ECONòMIC - PATRIMONIAL a 31/12/2012

	Exercici 2012	Exercici 2011
Haver		
B) INGRESSOS	1.878.140,61	2.003.298,49
1. VENDES I PRESTACIONS DE SERVEIS	27.332,28	28.292,60
Prestacions de serveis	27.332,28	28.292,60
Preus pùblics per prestació de serveis o realització d'activitats	27.332,28	28.292,60
741 PREUS PÙBLICS PER LA PRESTACIÓ DE SERVEIS O REALITZACIÓ D'ACTIVITATS	27.332,28	28.292,60
2. AUGMENT D'EXISTÈNCIES DE PRODUCTES ACABATS I EN CURS DE FABRICACIÓ	0,00	0,00
3. INGRESSOS DE GESTIÓ ORDINÀRIA	1.083.165,46	1.029.669,51
Ingressos tributaris	1.083.165,46	1.029.669,51
Impostos propis	627.640,07	589.180,61
724 IMPOST SOBRE BÈNS IMMOBLES	364.805,44	335.575,34
725 IMPOST SOBRE VEHICLES DE TRACCIÓ MECÀNICA	117.258,36	111.292,21
726 IMPOST SOBRE L'INCREMENT DEL VALOR DELS TERRENY DE NATURALESA URBANA	3.146,71	8.966,25
727 IMPOST SOBRE ACTIVITATS ECONÒMIQUES	101.021,57	120.977,06
733 IMPOST SOBRE CONSTRUCCIONS INSTAL·LACIONS I OBRES	41.407,99	12.369,75
Taxes	455.525,39	440.488,90
740 TAXES PER LA PRESTACIÓ DE SERVEIS O REALITZACIÓ D'ACTIVITATS	410.941,22	370.345,47
742 TAXES PER LA UTILITZACIÓ PRIVATIVA O APROFITAMENT ESPECIAL DEL DOMINI PÙBLIC	44.584,17	70.143,43
4. ALTRES INGRESSOS DE GESTIÓ ORDINÀRIA	16.457,48	124.912,07
Altres ingressos de gestió	16.448,63	124.896,10
Ingressos accessoris i altres de gestió corrente	16.448,63	124.896,10
775 INGRESSOS PER ARRENDAMENTS	5.840,00	5.800,00
777 ALTRES INGRESSOS	10.608,63	119.096,10
Altres interessos i ingressos assimilats	8,85	15,97
Altres interessos	8,85	15,97
769 ALTRES INGRESSOS FINANCERS	8,85	15,97
5. TRANSFERÈNCIES I SUBVENCIONS	725.264,53	793.269,54
Transferències corrents	581.763,85	574.502,05
750 TRANSFERÈNCIES CORRENTS	581.763,85	574.502,05
Subvencions corrents	18.722,03	0,00
751 SUBVENCIONS CORRENTS	18.722,03	0,00
Transferències de capital	19.187,14	218.767,49
755 TRANSFERÈNCIES DE CAPITAL	19.187,14	218.767,49
Subvencions de capital	105.591,51	0,00

COMPTE DEL RESULTAT ECONÒMIC - PATRIMONIAL a 31/12/2012

		Exercici 2012	Exercici 2011
756	SUBVENCIONS DE CAPITAL	105.591,51	0,00
6. GUANYES I INGRESSOS EXTRAORDINARIS		25.920,86	27.154,77
	Ingressos i beneficis d'altres exercicis	25.920,86	27.154,77
779	INGRESSOS I BENEFICIS D'EXERCICIS ANTERIORS	25.920,86	27.154,77



Ajuntament de
VILALLONGA DEL CAMP

ESTAT DE LIQUIDACIÓ DEL PRESSUPOST

SITUACIÓ DE DESPESES. PRESSUPOST D'EXERCICI CORRENT

Liquidació del pressupost de despeses (Resum General per Capítols: Capítol)

Econ.	Descripció	CRÈDITS PRESSUPOSTARIS			Despeses compromeses	Obligacions reconegudes netes	Pagaments	Obligacions pendents de pagament	Romanents de crèdit
		Inicials	Modificacions	Definitius					
1	DESPESES DE PERSONAL.	344.562,00	0,00	344.562,00	320.525,14	320.525,14	313.655,42	6.869,72	24.036,86
2	DESPESES CORRENTS EN BÉNS I SERVEIS.	1.113.586,88	69.199,19	1.182.786,07	1.075.414,94	1.075.414,94	847.964,58	227.450,36	107.371,13
3	DESPESES FINANCERES.	51.873,00	3.370,96	55.243,96	54.712,28	54.712,28	54.712,28	0,00	531,68
4	TRANSFERÈNCIES CORRENTS.	34.197,63	50.000,00	84.197,63	59.368,38	59.368,38	31.848,27	27.520,11	24.829,25
6	INVERSIONS REALS.	956.638,00	50.000,00	1.006.638,00	322.271,63	250.043,69	176.479,69	73.564,00	756.594,31
9	PASSIUS FINANCERS.	473.224,12	1.031,06	474.255,18	474.255,16	474.255,16	474.255,16	0,00	0,02
	TOTAL	2.974.081,63	173.601,21	3.147.682,84	2.306.547,53	2.234.319,59	1.898.915,40	335.404,19	913.363,25

SITUACIÓ D'INGRESSOS. PRESSUPOST D'EXERCICI CORRENT

Liquidació del pressupost d'ingressos (Resum General per Capítols: Capítol)

Econ.	Descripció	Previsions pressupostàries						Recaptació neta	Drets pendents de cobrament	Excés / defecte previsió	
		Previsions inicials	Modificacions	Previsions definitives	Drets reconeguts	Drets anul.lats	Drets cancel.lats				
1	Impostos directes.	467.500,00	88.000,00	555.500,00	588.575,38	2.343,30	0,00	586.232,08	477.720,53	108.511,55	30.732,08
2	Impostos indirectes.	40.000,00	0,00	40.000,00	41.407,99	0,00	0,00	41.407,99	28.368,66	13.039,33	1.407,99
3	Taxes, preus públics i altres ingressos.	502.250,00	7.000,00	509.250,00	494.791,64	1.325,34	0,00	493.466,30	396.726,29	96.740,01	-15.783,70
4	Transferències corrents.	662.154,00	59.400,00	721.554,00	669.021,88	15.255,05	0,00	653.766,83	463.639,81	190.127,02	-67.787,17
5	Ingressos patrimonials.	7.200,00	0,00	7.200,00	5.848,85	0,00	0,00	5.848,85	5.848,85	0,00	-1.351,15

SITUACIÓ D'INGRESSOS. PRESSUPOST D'EXERCICI CORRENT

Liquidació del pressupost d'ingressos (Resum General per Capítols: Capítol)

Econ.	Descripció	Previsions pressupostàries			Drets reconeguts	Drets anul.lats	Drets cancel.lats	Drets reconeguts nets	Recaptació neta	Drets pendents de cobrament	Excés / defecte previsió
		Previsions inicials	Modificacions	Previsions definitives							
7	Transferències de capital.	910.769,63	0,00	910.769,63	143.500,68	0,00	0,00	143.500,68	105.591,51	37.909,17	-767.268,95
8	Actius financers.	0,00	14.478,85	14.478,85	0,00	0,00	0,00	0,00	0,00	0,00	-14.478,85
9	Passius financers.	384.208,00	4.722,36	388.930,36	529.226,51	0,00	0,00	529.226,51	529.226,51	0,00	140.296,15
	TOTAL	2.974.081,63	173.601,21	3.147.682,84	2.472.372,93	18.923,69	0,00	2.453.449,24	2.007.122,16	446.327,08	-694.233,60

RESULTAT PRESSUPOSTARI a 31/12/2012

	DRETS RECONEGUTS NETS	OBLIGACIONS RECONEGUDES NETES	AJUSTOS	RESULTAT PRESSUPOSTARI
a. Operacions corrents	1.780.722,05	1.510.020,74		270.701,31
b. Altres operacions no financeres	143.500,68	250.043,69		-106.543,01
1. Total operacions no financeres (a+b)	1.924.222,73	1.760.064,43		164.158,30
2. Actius financers	0,00	0,00		0,00
3. Passius financers	529.226,51	474.255,16		54.971,35
RESULTAT PRESSUPOSTARI DE L'EXERCICI	2.453.449,24	2.234.319,59		219.129,65
AJUSTOS:				
4. Crèdits gastats financers amb romanent de tresoreria per a despeses grals.			0,00	
5. Desviacions de finançament negatiu de l'exercici			0,00	
6. Desviacions de finançament positiu de l'exercici			0,00	
RESULTAT PRESSUPOSTARI AJUSTAT				219.129,65



Ajuntament de
VILALLONGA DEL CAMP



Ajuntament de
VILALLONGA DEL CAMP

1. Organització

El municipi de Vilallonga del Camp és l'entitat bàsica d'organització territorial i l'element de participació ciutadana en els assumptes públics que afecten directament els seus interessos.

El municipi gaudeix d'autonomia, té personalitat jurídica i plena capacitat per a l'exercici de les funcions públiques que té encomanades, per a representar els interessos de la seva col·lectivitat i per a gestionar els serveis públics, la titularitat dels quals assumeix.

Són elements del municipi el territori (9 Km²) i la població (2.204 habitants de dret, segons el cens de 01/01/2012).

El municipi de Vilallonga del Camp està situat en la comarca Tarragonès.

1.1. Estructura organitzativa

L'estructura organitzativa bàsica, en els seus nivells polític i administratiu és:

- **Alcalde:** Francesc Xavier Armengol Monné
Àrees d'Agricultura i Governació
- **1r. tinent d'Alcalde i Regidor de Medi Ambient, Serveis i Festes:** Valentí Gené Solè
- **2n. tinent d'Alcalde i Regidor d'Hisenda, Cultura i Comunicacions:** Pere Abelló Alfonso
- **Regidora d'Ensenyament, Salut, Benestar Social i Participació ciutadana:** M.Teresa Claramunt Gili
- **Regidor d'Urbanisme, Joventut i Serveis:** Juan Manuel Sánchez Ramírez
- **Regidor:** Ignasi Valero Cabré
- **Regidor:** Gemma Benaiges Vidal
- **Regidor:** M^a del Carme Vallvé Fortuny
- **Regidor:** Pau Roig Gelabert

1.2. Nombre mig d'empleats

El nombre mig d'empleats en l'exercici, tant funcionaris com personal laboral és:

<u>Concepte</u>	<u>Nombre mig</u>
Alts càrrec	
Personal eventual gabinets	
Personal funcionari	2
Personal laboral	10
Total	12

1.3. Organismes i entitats depenents o participades

Els organismes depenents de l'entitat així com l'activitat que realitzen són:

Entitat	Personalitat jurídica	Activitat
---------	-----------------------	-----------

Les entitats públiques en les quals participa AJUNTAMENT DE VILALLONGA DEL CAMP, així com l'activitat que realitzen són:

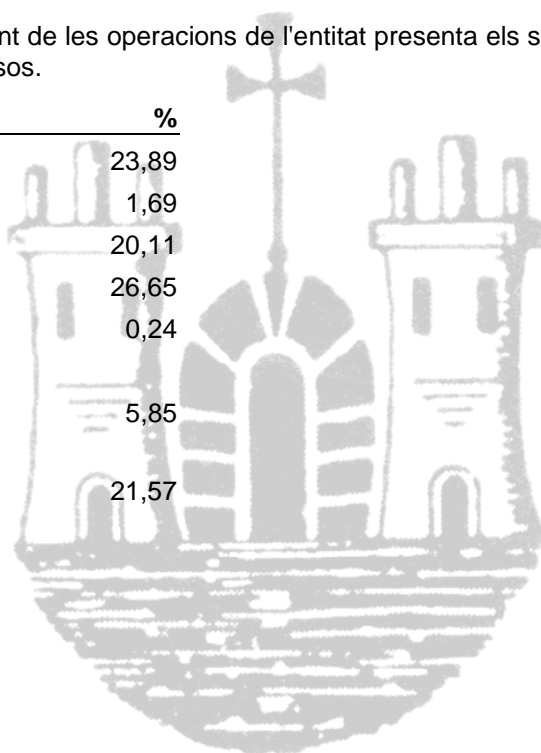
Entitat	Activitat
Consorti del Camp de Tarragona	Promoció econòmica social i formativa.
Consorti LOCALRET	<p>a) Coordinar els membres del Consorti en el desenvolupament de propostes i iniciatives relatives al desenvolupament de les xarxes de telecomunicacions i serveis públics que puguin ser prestats per mitjans telemàtics.</p> <p>b) Col.laborar amb persones o entitats públiques i privades amb similars finalitats que les exposades en el punt anterior.</p> <p>c) Coordinar i supervisar tècnicament en nom dels municipis consorciats el procés d'implantació i construcció de les xarxes en l'àmbit local i, en cas de delegació d'algun d'aquests municipis, exercir les funcions de direcció del procés.</p> <p>d) Impulsar la prestació de serveis de telecomunicacions i vetllar per l'accés dels programadors i dels prestadors de serveis a les xarxes existents en les condicions previstes en els plecs de condicions d'acord amb els principis de neutralitat, transparència i no discriminació.</p> <p>e) Supervisar l'aplicació de la normativa fiscal aplicable als operadors en relació als tributs i preus públics de caràcter local i assumir la gestió de la recaptació en el cas que se li delegui.</p> <p>f) Impulsar la creació i el desenvolupament de xarxes locals.</p> <p>g) Participar en el desenvolupament d'altres xarxes.</p> <p>h) Prestar i gestionar, per delegació dels municipis consorciats, serveis o aplicacions municipals a través de xarxes o sistemes de telecomunicacions.</p> <p>i) Qualsevol altra finalitat que els ajuntaments consorciats li encomanin o deleguin en relació a les xarxes i serveis de telecomunicacions.</p> <p>j) Fomentar i coordinar el desenvolupament de les Tecnologies de la Informació i la Comunicació en els municipis catalans.</p>

k) Coordinar la participació de les institucions locals catalanes en el projecte d'Administració Oberta de Catalunya.

1.4. Principals fonts de finançament de l'entitat

El finançament de les operacions de l'entitat presenta els següents percentatges sobre el total d'ingressos.

Concepte	%
Impostos directes	23,89
Impostos indirectes	1,69
Taxes i altres ingressos	20,11
Transferències corrents	26,65
Ingressos patrimonials	0,24
Alienació d'inversions	
Transferències de capital	5,85
Actius financers	
Passius financers	21,57



Ajuntament de
VILALLONGA DEL CAMP

2. Gestió indirecta de serveis públics

Els serveis públics gestionats de forma indirecta presenten el següent detall:

Objecte	Data concessió	Termini	Subvencions compromeses	Béns domini públic afecte	Aportacions no dineraries	Bestretes o préstecs al gestor	Béns objecte de reversió
Recollida Residus Sòlids Urbans - Conveni Consell Comarcal	10 maig 2007	Prorrogable anualment -	-	-	-	-	



Ajuntament de
VILALLONGA DEL CAMP

3. Bases de presentació dels comptes

a) **Principis comptables**

- S'han aplicat tots els principis comptables que dimanen de l'aplicació de la vigent instrucció de comptabilitat, aprovada per Ordre EHA/ 4042 /2004, de 23 de novembre, per la qual s'aprova la instrucció del model simplificat de comptabilitat local.

b) **Comparació de la informació**

La informació corresponent a l'exercici 2012 es mostra comparativa amb la de l'exercici anterior.

c) **Canvis en criteris de comptabilització**

- No s'ha donat aquest supòsit.

4. Normes de valoració

Les principals normes de valoració utilitzades per l'Entitat en l'elaboració dels seus comptes anuals per a l'exercici 2012, d'acord amb les establertes pel Pla General de Comptabilitat Pública, han estat les següents.

a) **Immobilitzat immaterial**

Els imports que figuren en aquest epígraf del Balanç de Situació s'han registrat al cost d'adquisició que han representat per a l'entitat, amortitzant-se en funció del període de durada de les mateixes o en funció de la seva vida útil.

Drets en règim d'arrendament financer

Quan dels termes de l'expedient administratiu de contractació o de les condicions del contracte d'arrendament financer es dedueix la voluntat d'exercir l'opció de compra, els drets derivats de dits contractes han estat comptabilitzats com actius immaterials pel valor al contat del bé, reflectint-se el deute total pels quotes més l'import de l'opció de compra en el passiu del Balanç. La diferència entre ambdós imports, constituïda per les despeses financeres, ha estat registrada separatament, com despeses a distribuir en diversos exercicis. Així, les obligacions de pagament per quotes d'arrendament s'han imputat al capítol d'Inversions del Pressupost de Despeses en vigor, pel seu principal, i al capítol de Despeses Financeres de l'esmentat pressupost, pels interessos.

En cas contrari les obligacions de pagament per quotes d'arrendament financer s'han aplicat en la seva integritat al capítol de Despeses Corrents del Pressupost de Despeses.

b) Immobilitzat material, béns destinats a l'ús general, inversions gestionades i patrimoni públic del sòl.

A l'establir els criteris de valoració dels béns registrats en aquest epígraf, s'han tingut en compte el tipus d'actiu que es tracti i la forma d'adquisició del mateix.

Amb caràcter general s'ha seguit el criteri de preu d'adquisició o cost de producció, tenint-se en compte, en el seu cas, les correccions valoratives necessàries.

Així, en els supòsits d'adquisició onerosa, la valoració de l'immobilitzat ha estat la de preu d'adquisició més totes aquelles despeses necessàries per a la seva posada en funcionament.

Si l'element patrimonial registrat prové d'una adquisició lucrativa, est ha estat valorat pel valor venal del mateix en el moment de la seva adquisició. S'entén per valor venal d'un bé el preu que estaria disposat a pagar un adquirent eventual, tenint en compte l'estat i el lloc en què es trobi dit bé, considerant, a més la situació del subjecte i suposant la continuïtat de l'explotació del bé. El valor venal d'un bé ha estat determinat mitjançant taxació de perits especialitzats, valors mitjos de mercats organitzats, llistes de preus de proveïdors habituals o altres procediments generalment acceptats.

Amortitzacions

La dotació anual que es realitza, expressa la distribució del preu d'adquisició o cost de producció durant la vida útil estimada de l'immobilitzat havent resultat els següents percentatges d'amortització anual.

Percentatge d'amortització anual	Coef.
Construccions	2
Instal.lacions tècniques	8
Maquinària	10
Mobiliari	10
Equips per a processos d'informació	25
Elements de transport	10

No estaran subjectes a amortització els següents béns:

- Els integrants del domini públic natural.
- Els terrenys i béns naturals, tant els de ús públic com els comunals, tret que tinguessin una vida útil limitada per a l'Entitat.
- Les inversions destinades a l'ús general.
- Els integrats en el Patrimoni Històric Espanyol, en tant no s'utilitzin per l'Entitat per a la prestació de béns i serveis o per a fins administratives.

Costos d'ampliació, modernització i millores

En funció de la seva importància relativa, els costos d'ampliació, modernització i millora han estat incorporats a l'immobilitzat corresponent en els casos que han suposat un augment de capacitat de producció, una millora substancial en la seva productivitat o un allargament de la vida útil estimada de l'actiu. En tot cas, l'import capitalitzat té com límit màxim el valor de mercat dels respectius elements de l'immobilitzat material.

c) Inversions financeres

Les operacions registrades en aquest epígraf figuren valorades a preu d'adquisició, inclosos les despeses inherents a les mateixes i, en el seu cas, el cost dels drets de subscripció.

Es doten les oportunes provisions per depreciació dels valoris mobiliaris quan es produeixen les següents circumstàncies:

- Per als títols cotitzats en borsa de renda fixa o variable, quan el valor de mercat és inferior al d'adquisició, excepte l'indicat en l'apartat següent. S'entén per valor de mercat el més baix entre el valor mig de cotització de l'últim trimestre o el de l'últim dia de l'exercici.
- Per als títols no cotitzats, es provisiona l'excés de cost d'adquisició sobre el valor teòric comptable de les participacions, corregit per l'import de les plusvàlues tàcites adquirides que encara subsisteixen al tancament de l'exercici.

d) Existències

Els béns compresos en les existències es valoren al cost d'adquisició o al cost de producció.

El preu d'adquisició comprèn totes les despeses fins que els béns es trobin en el magatzem.

El cost de producció es determina afegint, al preu d'adquisició de les matèries primeres, els costos directament imputables als béns. També s'afegeix la part que raonablement correspon dels costos indirectament imputables als béns que es tracti.

e) Provisions per a riscos i despeses

Tenen per objecte cobrir despeses, pèrdues o possibles deutes, originades en l'exercici o en anteriors, que estan clarament especificades en quant a la seva naturalesa, però que en la data de tancament de l'exercici són probables o certes però indeterminades en quant a la seva quantia o a la data en què es produiran.

Les dotacions a aquest compte es realitzen d'acord amb les millors estimacions de l'esdevinc anual o al naixement de la responsabilitat o de l'obligació que determinarà la indemnització o pagament.

f) Deutes, distingint a curt i a llarg termini

Els deutes es comptabilitzen pel seu valor nominal, classificant-se en deutes a curt o a llarg termini en funció de si vencen abans del termini d'un any contat a partir de la data del balanç de situació o vencen en el termini posterior. Els interessos que puguin reportar dites deutes es comptabilitzen en l'exercici en què s'incorren.

g) Provisions per a insolvències

La determinació de la quantia dels drets de difícil o impossible recaptació s'efectua, mitjançant una fixació d'uns percentatges en funció de l'antiguitat del deute i, en els casos que és possible, mitjançant el tractament individualitzat dels saldos deutors.



Ajuntament de
VILALLONGA DEL CAMP

5. Inversions destinades a l'ús general

Els moviments dels epígrafs de 'Inversions destinades a l'ús general' i del 'Patrimoni lliurat a l'ús general' han estat durant l'exercici els següents:

INVERSIONS DESTINADES A L'ÚS GENERAL a 31/12/2012

Compte	Descripció	Saldo inicial	Entrades o dotacions	Augments per transferències o traspàs d'un altre compte	Sortides, baixes o reduccions	Disminucions per transferències o traspàs a un altre compte	Saldo final
201	INFRASTRUCTURA I BÉNS DESTINATS A L'ÚS GENERAL	21.240,00	118.945,93	0,00	0,00	0,00	140.185,93
TOTAL INVERSIONS DESTINADES A L'ÚS GENERAL		21.240,00	118.945,93	0,00	0,00	0,00	140.185,93
PATRIMONI ENTREGAT A L'ÚS GENERAL		3.011.422,26	0,00	0,00	0,00	0,00	3.011.422,26

Ajuntament de
VILALLONGA DEL CAMP

6. Inmovilitzacions immaterials

Els moviments d'aquest epígraf del Balanç de Situació han estat durant l'exercici, els següents:

Llistat sense dades

Ajuntament de
VILALLONGA DEL CAMP

7. Inmovilitzacions materials

Els moviments d'aquest epígraf del Balanç de Situació han estat durant l'exercici, els següents:

IMMOBILITZACIONS MATERIALS a 31/12/2012

Compte	Descripció	Saldo inicial	Entrades o dotacions	Augments per transferències o traspàs d'un altre compte	Sortides, baixes o reduccions	Disminucions per transferències o traspàs a un altre compte	Saldo final
220	TERRENYS I BÉNS NATURALS	15.792,19	0,00	0,00	0,00	0,00	15.792,19
221	CONSTRUCCIONS	4.160.191,92	91.296,39	0,00	0,00	0,00	4.251.488,31
222	INSTAL·LACIONS TÈCNIQUES	229.537,37	10.282,26	0,00	0,00	0,00	239.819,63
223	MAQUINÀRIA	8.849,89	0,00	0,00	0,00	0,00	8.849,89
224	UTILLATGE	85.381,23	15.281,00	0,00	0,00	0,00	100.662,23
226	MOBILIARI	70.461,35	9.464,78	0,00	0,00	0,00	79.926,13
227	EQUIPS PER AL PROCESSAMENT D'INFORMACIÓ	31.754,95	4.773,33	0,00	0,00	0,00	36.528,28
229	ALTRE IMMOBILITZAT MATERIAL	41.189,58	0,00	0,00	0,00	0,00	41.189,58
TOTAL IMMOBILITZACIONS MATERIALS		4.643.158,48	131.097,76	0,00	0,00	0,00	4.774.256,24
AMORTITZACIÓ ACUMULADA		-890.773,47	-100.316,27	0,00	0,00	0,00	-991.089,74
IMMOBILITZAT MATERIAL NET		3.752.385,01	30.781,49	0,00	0,00	0,00	3.783.166,50

Ajuntament de
VILALLONGA DEL CAMP

8. Inversions gestionades

Els moviments d'aquest epígraf del Balanç de Situació han estat durant l'exercici, els següents:

Llistat sense dades



Ajuntament de
VILALLONGA DEL CAMP

9. Patrimoni públic del sòl

Els moviments d'aquest epígraf del Balanç de Situació han estat durant l'exercici, els següents:

Llistat sense dades



Ajuntament de
VILALLONGA DEL CAMP

10. Inversions financeres

Els moviments d'aquest epígraf del Balanç de Situació han estat durant l'exercici, els següents:

Llistat sense dades

Els préstecs singulars concedits durant l'exercici i que presenten un import significatiu pel que fa al total, han estat:

<u>Préstec</u>	<u>Import Anualitats</u>	<u>Data concessió</u>	<u>Tipus d'interès</u>	<u>Tipus amortització</u>	<u>Finalitat</u>	<u>Deutor</u>
-						
<hr/>						
Total	0					

Ajuntament de
VILALLONGA DEL CAMP

11. Existències

Els imports que figuren en aquest epígraf, presenten la següent distribució.

Llistat sense dades



Ajuntament de
VILALLONGA DEL CAMP

12. Tresoreria

El resum dels moviments realitzats en l'exercici és:

TRESORERIA a 31/12/2012

Compte	Descripció	Saldo inicial	Cobraments	Pagaments	Saldo final
570	CAIXA	848,60	32.964,57	33.562,52	250,65
571	BANCS I INSTITUCIONS DE CRÈDIT. COMPTE OPERATIUS	28.371,54	2.222.681,02	2.208.895,36	42.157,20
575	BANCS I INSTITUCIONS DE CRÈDIT. COMPTE RESTRINGITS DE PAGAMENT	0,00	145.018,51	145.018,51	0,00
579	FORMALITZACIÓ	0,00	562.199,42	562.199,42	0,00
TOTAL TRESORERIA		29.220,14	2.962.863,52	2.949.675,81	42.407,85

Ajuntament de
VILALLONGA DEL CAMP

13. Fons propis

Els moviments produïts en els comptes que componen aquest epígraf, presenten el següent resum:

FONS PROPIS a 31/12/2012

Compte	Descripció	Saldo inicial	Entrades o dotacions	Augments per transferències o traspàs d'un altre compte	Sortides, baixes o reduccions	Disminucions per transferències o traspàs a un altre compte	Saldo final
100	PATRIMONI	4.532.834,51	1.034.523,02	0,00	0,00	0,00	5.567.357,53
109	PATRIMONI ENTREGAT A L'ÚS GENERAL	-3.011.422,26	0,00	0,00	0,00	0,00	-3.011.422,26
120	RESULTATS D'EXERCICIS ANTERIORS	1.034.523,02	0,00	0,00	1.034.523,02	0,00	0,00
129	RESULTATS DE L'EXERCICI	0,00	1.945.396,14	0,00	1.877.196,90	0,00	68.199,24
TOTAL FONS PROPIS		2.555.935,27	2.979.919,16	0,00	2.911.719,92	0,00	2.624.134,51

Ajuntament de
VILALLONGA DEL CAMP

14. Informació sobre l'endeutament

14.1. Passius financers a llarg i curt termini

A continuació es presenta l'estat del deute d'aquesta entitat diferenciant entre Capitals pendents, interessos implícits i interessos explícits. Així mateix, es mostra aquesta informació separant deute en moneda nacional dels deutes en moneda distinta de l'euro.

CAPITALS a 31/12/2012

Endeutament	Pendent inicial	Creacions	Amortitzacions i altres disminucions	Pendent a 31/12/2012		Total
				Llarg termini	Curt termini	
Deutes amb entitats de crèdit						
Catalunya Caixa	199.291,88	0,00	15.674,21	167.110,92	16.506,75	183.617,67
Catalunya Caixa	27.245,89	0,00	6.811,47	13.622,95	6.811,47	20.434,42
La Caixa	245.300,88	0,00	20.341,58	203.459,98	21.499,32	224.959,30
Banc Santander	10.303,08	0,00	2.575,77	5.151,55	2.575,76	7.727,31
Catalunya Caixa	384.208,00	0,00	384.208,00	0,00	0,00	0,00
Catalunya Caixa	281.250,00	0,00	25.000,00	231.250,00	25.000,00	256.250,00
C.A.M.	0,00	145.018,51	0,00	145.018,51	0,00	145.018,51
Catalunya Caixa	0,00	384.208,00	0,00	345.787,20	38.420,80	384.208,00
TOTAL Deutes amb entitats de crèdit	1.147.599,73	529.226,51	454.611,03	1.111.401,11	110.814,10	1.222.215,21
Deutes amb ens públics						
I.C.O	49.568,62	0,00	15.493,94	17.573,62	16.501,06	34.074,68
I.C.O	13.277,41	0,00	4.150,19	4.707,25	4.419,97	9.127,22
TOTAL Deutes amb ens públics	62.846,03	0,00	19.644,13	22.280,87	20.921,03	43.201,90
Altres deutes						
Devolució FNC 2008	21.723,82	0,00	3.621,05	16.292,87	1.809,90	18.102,77
Devolució FNC 2009	0,00	87.258,03	11.634,00	69.806,42	5.817,61	75.624,03
TOTAL Altres deutes	21.723,82	87.258,03	15.255,05	86.099,29	7.627,51	93.726,80
TOTAL CAPITALS	1.232.169,58	616.484,54	489.510,21	1.219.781,27	139.362,64	1.359.143,91

INTERESSOS EXPLÍCITS
a 31/12/2012

Endeutament	Meritats i no vençuts inicial		Meritats en l'exercici	Vençuts en l'exercici	Rectificacions i traspassos	Meritats i no vençuts a 31/12/2012	
	Llarg termini	Curt termini				Llarg termini	Curt termini
Deutes amb entitats de crèdit							
Catalunya Caixa	0,00	0,00	2.836,79	2.836,79	0,00	0,00	0,00
Catalunya Caixa	0,00	0,00	632,67	632,67	0,00	0,00	0,00
La Caixa	0,00	0,00	3.213,16	3.213,16	0,00	0,00	0,00
Banc Santander	0,00	0,00	234,01	234,01	0,00	0,00	0,00
Catalunya Caixa	0,00	0,00	20.708,44	20.708,44	0,00	0,00	0,00
Catalunya Caixa	0,00	0,00	13.668,82	13.668,82	0,00	0,00	0,00
C.A.M.	0,00	0,00	4.255,26	4.255,26	0,00	0,00	0,00
TOTAL Deutes amb entitats de crèdit	0,00	0,00	45.549,15	45.549,15	0,00	0,00	0,00
Deutes amb ens públics							
I.C.O	0,00	0,00	3.221,96	3.221,96	0,00	0,00	0,00
I.C.O	0,00	0,00	863,03	863,03	0,00	0,00	0,00
TOTAL Deutes amb ens públics	0,00	0,00	4.084,99	4.084,99	0,00	0,00	0,00
TOTAL INTERESSOS EXPLÍCITS	0,00	0,00	49.634,14	49.634,14	0,00	0,00	0,00

Ajuntament de
VILALLONGA DEL CAMP

14.2. Avals concedits

Les característiques dels avals en vigor a 1 de gener i dels concedits durant l'exercici, són:



Ajuntament de
VILALLONGA DEL CAMP

Llistat sense dades



Ajuntament de
VILALLONGA DEL CAMP

15. Informació de les operacions per administració de recursos per compte d'altres ens públics


L'estat i l'evolució durant l'exercici dels recursos gestionats per compte d'altres ens públics presenta el següent resum:

15.1. Gestió dels recursos administrats



Ajuntament de
VILALLONGA DEL CAMP

Llistat sense dades



Ajuntament de
VILALLONGA DEL CAMP

15.2. Devolucions d'ingressos



Ajuntament de
VILALLONGA DEL CAMP

Llistat sense dades



Ajuntament de
VILALLONGA DEL CAMP

15.3. Obligacions derivades de la gestió dels recursos administrats per compte d'altres ens públics



Ajuntament de
VILALLONGA DEL CAMP

Llistat sense dades



Ajuntament de
VILALLONGA DEL CAMP

15.4. Comptes corrents amb altres ens públics



Ajuntament de
VILALLONGA DEL CAMP

Llistat sense dades



Ajuntament de
VILALLONGA DEL CAMP

16. Informació de les operacions no pressupostàries de tresoreria

El resum per conceptes de les operacions no pressupostàries realitzades durant l'exercici és:

16.1. Deutors



Ajuntament de
VILALLONGA DEL CAMP

OPERACIONS NO PRESSUPOSTÀRIES DE TRESORERIA

DEUTORS a 31/12/2012

Compte	Descripció	Saldo a 1 de gener	Modificacions saldo inicial	Càrrecs realitzats en l'exercici	Total deutors	Abonaments realitzats en l'exercici	Deutors pendents de cobrament a 31/12/2012
440	DEUTORS PER I.V.A. REPERCUTIT	3.783,56	0,00	9.623,75	13.407,31	8.217,69	5.189,62
442	DEUTORS PER SERVEI DE RECAPTACIÓ	0,00	0,00	80.723,52	80.723,52	0,00	80.723,52
449	ALTRES DEUTORS NO PRESSUPOSTARIS	50.947,60	0,00	98.473,63	149.421,23	126.617,07	22.804,16
470	HISENDA PÚBLICA, DEUTORA PER DIVERSOS CONCEPTES	600,30	0,00	3.544,48	4.144,78	4.051,98	92,80
472	HISENDA PÚBLICA, I.V.A. SOPORTAT	0,00	0,00	9.758,44	9.758,44	9.758,44	0,00
	TOTAL	55.331,46	0,00	202.123,82	257.455,28	148.645,18	108.810,10

Ajuntament de
VILALLONGA DEL CAMP

16.2. Creditors



Ajuntament de
VILALLONGA DEL CAMP

OPERACIONS NO PRESSUPOSTÀRIES DE TRESORERIA

CREDITORS a 31/12/2012

Compte	Descripció	Saldo a 1 de gener	Modificacions saldo inicial	Abonaments realitzats en l'exercici	Total creditors	Càrrecs realitzats en l'exercici	Creditors pdts. de pagament a 31/12/2012
410	CREDITORS PER I.V.A. SOPORTAT	4.900,61	0,00	9.758,44	14.659,05	13.892,96	766,09
419	ALTRES CREDITORS NO PRESSUPOSTARIS	56.829,75	0,00	92.881,50	149.711,25	41.741,95	107.969,30
475	HISENDA PÚBLICA, CREDITORA PER DIVERSOS CONCEPTES	10.791,20	0,00	28.706,02	39.497,22	31.848,46	7.648,76
476	ORGANISMES DE PREVISIÓ SOCIAL, CREDITORS	1.375,52	0,00	16.990,28	18.365,80	17.179,35	1.186,45
477	HISENDA PÚBLICA, I.V.A. REPERCUTIT	1.159,40	0,00	9.623,75	10.783,15	10.825,04	-41,89
560	FIANCES CONSTITUÏTS A CURT TERMINI	9.159,42	0,00	4.860,52	14.019,94	2.597,53	11.422,41
	TOTAL						128.951,12

Ajuntament de
VILALLONGA DEL CAMP

16.3. Partides pendents d'aplicació. Cobraments

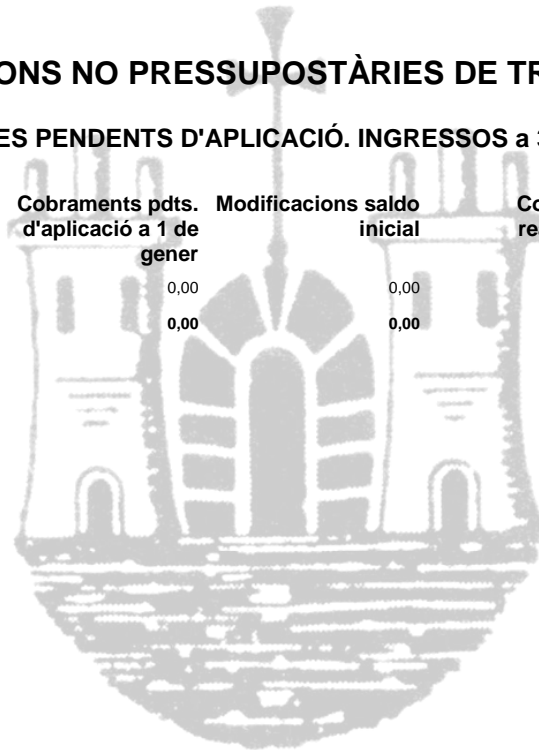


Ajuntament de
VILALLONGA DEL CAMP

OPERACIONS NO PRESSUPOSTÀRIES DE TRESORERIA

PARTIDES PENDENTS D'APLICACIÓ. INGRESSOS a 31/12/2012

Compte	Descripció	Cobraments pds. d'aplicació a 1 de gener	Modificacions saldo inicial	Cobraments realitzats en l'exercici	Total cobraments pds. aplicació	Cobraments aplicats en l'exercici	Cobraments pds. d'aplicació a 31/12/2012
554	INGRESSOS PENDENTS D'APLICACIO	0,00	0,00	190.043,93	190.043,93	189.967,67	76,26
	TOTAL	0,00	0,00	190.043,93	190.043,93	189.967,67	76,26



Ajuntament de
VILALLONGA DEL CAMP

16.4. Partides pendents d'aplicació. Pagaments

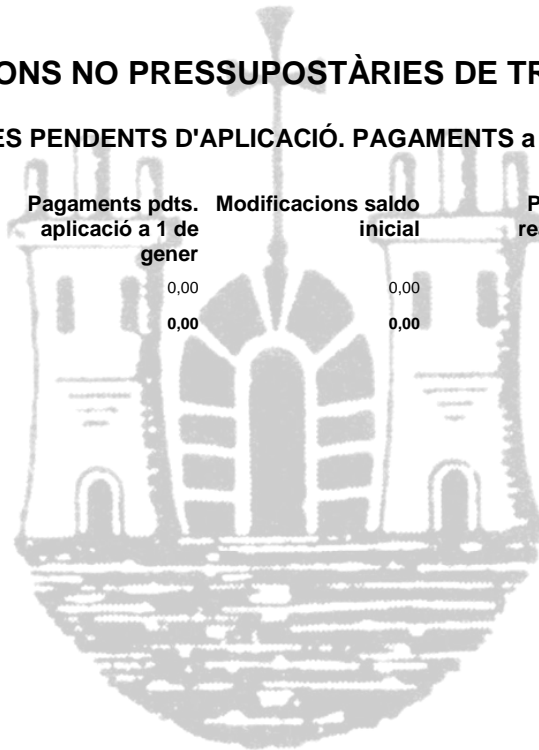


Ajuntament de
VILALLONGA DEL CAMP

OPERACIONS NO PRESSUPOSTÀRIES DE TRESORERIA

PARTIDES PENDENTS D'APLICACIÓ. PAGAMENTS a 31/12/2012

Compte	Descripció	Pagaments pds. aplicació a 1 de gener	Modificacions saldo inicial	Pagaments realitzats en l'exercici	Total pagaments pds. aplicació	Pagaments aplicats en l'exercici	Pagaments pds. d'aplicació a 31/12/2012
555	PAGAMENTS PENDENTS D'APLICACIÓ	0,00	0,00	2.770,32	2.770,32	2.770,32	0,00
	TOTAL	0,00	0,00	2.770,32	2.770,32	2.770,32	0,00



Ajuntament de
VILALLONGA DEL CAMP

17. Ingressos i despeses

17.1. Subvencions rebudes pendents de justificació

Les subvencions rebudes durant l'exercici que es troben pendents de justificació a 31 de desembre són:

Subvenció	Ens otorgant	Destinació	Import otorgat	Import justificat	Import pendent de justificar
	0	0	0	0	0
Total				0	0

17.2. Transferències i subvencions concedides

Les subvencions i transferències més significatives concedides per l'entitat durant l'exercici han estat:

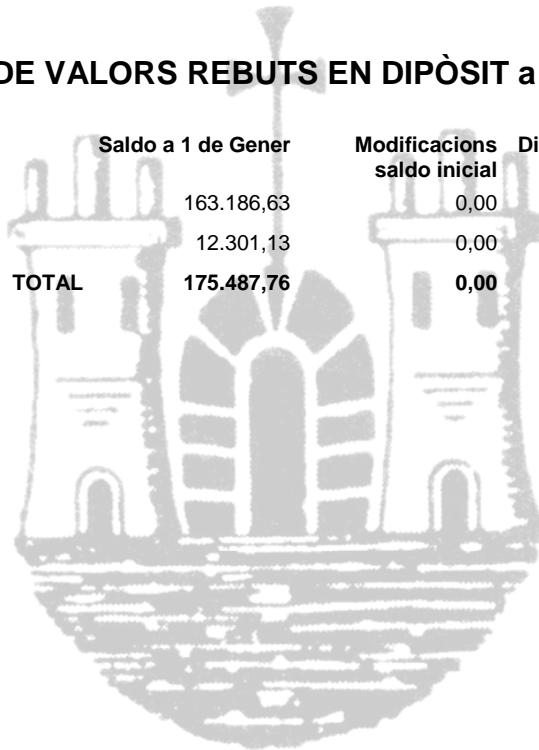
Subvenció	Partida	Destinatari	Finalitat	Import otorgat	Import justificat	Import pendent de justificar
	0	0	0	0	0	0
Total					0	0

18. Informació sobre valors rebuts en dipòsit

El resum per conceptes dels valors rebuts en dipòsit durant aquest exercici, presenta el següent detall:

ESTAT DE VALORS REBUTS EN DIPÒSIT a 31/12/2012

Concepte	Saldo a 1 de Gener	Modificacions saldo inicial	Dipòsits rebuts en l'exercici	Total dipòsits rebuts	Dipòsits cancel.lats	Dip. pdt. de devol. a 31/12/2012
Avals rebuts	163.186,63	0,00	2.644,40	165.831,03	8.827,16	157.003,87
Avals entregats	12.301,13	0,00	0,00	12.301,13	12.301,13	0,00
TOTAL	175.487,76	0,00	2.644,40	178.132,16	21.128,29	157.003,87



Ajuntament de
VILALLONGA DEL CAMP

19. Quadre de finançament

Els recursos financers obtinguts en l'exercici, així com la seva aplicació o ocupació i l'efecte que han produït tals operacions sobre el capital circulante, es presenta a continuació.

QUADRE DE FINANÇAMENT a 31/12/2012

	Exercici 2012	Exercici 2011
1. Recursos aplicats en operacions de gestió	1.776.880,63	1.633.148,65
a) Reducció d'existències de productes acabats i en curs de fabricació	0,00	0,00
b) Aprovisionaments	0,00	0,00
c) Serveis exteriors	1.167.830,12	1.088.213,01
d) Tributs	0,00	0,00
e) Despeses de personal i prestacions socials	320.525,14	384.693,63
f) Transferències i subvencions	59.197,28	40.570,44
g) Despeses financeres	51.727,26	52.416,04
h) Altres pèrdues de gestió corrent i despeses excepcionals	15.176,37	0,00
i) Dotació provisions d'actius circulants	162.424,46	67.255,53
2. Pagaments pendents d'aplicació	0,00	0,00
3. Despeses amortitzables	0,00	0,00
4. Adquisicions i altres altes de immobilitzat	250.043,69	145.537,40
a) Invers. destinades a l'ús general	118.945,93	91.567,19
b) Invers. immaterials	0,00	0,00
c) Invers. materials	131.097,76	53.970,21
d) Invers. gestionades	0,00	0,00
e) Patrimoni Públic del Sòl	0,00	0,00
f) Invers. financeres	0,00	0,00
5. Disminucions directes de patrimoni	0,00	71.139,19
a) En adscripció	0,00	0,00
b) En cessió	0,00	0,00
c) Entregat a l'ús general	0,00	71.139,19
6. Cancel·lació o traspàs a curt termini de deutes a llarg termini	97.200,56	107.317,70
a) Emprèstits i altres passius	0,00	0,00
b) Por préstecs rebuts	97.200,56	107.317,70
c) Altres conceptes	0,00	0,00
7. Provisions per a riscos i despeses	0,00	0,00
TOTAL APLICACIONS	2.124.124,88	1.957.142,94

QUADRE DE FINANÇAMENT a 31/12/2012

	Exercici 2012	Exercici 2011
EXCÉS D'ORÍGENS S/APLICACIONS	381.883,39	571.444,11



Ajuntament de
VILALLONGA DEL CAMP

QUADRE DE FINANÇAMENT a 31/12/2012

	Exercici 2012	Exercici 2011
1. Recursos procedents d'operacions de gestió	1.945.396,14	2.072.878,01
a) Vendes i prestacions de serveis	27.332,28	28.292,60
b) Augment d'existències de productes acabats i en curs de fabricació	0,00	0,00
c) Ingressos tributaris	1.083.165,46	1.029.669,51
d) Ingressos urbanístics	0,00	0,00
e) Transferències i subvencions	725.264,53	793.269,54
f) Ingressos financers	8,85	15,97
g) Altres ingressos de gestió corrent i ingressos excepcionals	42.369,49	152.050,87
h) Provisions aplicades d'actius circulants	67.255,53	69.579,52
2. Cobraments pendents d'aplicació	0,00	0,00
3. Incrementos directes de patrimoni	0,00	0,00
a) En adscripció	0,00	0,00
b) En cessió	0,00	0,00
4. Deutes a llarg termini	560.612,13	384.569,85
a) Emprèstits i passius anàlegs	0,00	0,00
b) Préstecs rebuts	560.612,13	384.569,85
c) Altres conceptes	0,00	0,00
5. alienacions i altres baixes d'immobilitzat	0,00	71.139,19
a) Invers. destinades a l'ús general	0,00	71.139,19
b) Invers. immaterials	0,00	0,00
c) Invers. materials	0,00	0,00
d) Patrimoni Públic del Sòl	0,00	0,00
e) Invers. financeres	0,00	0,00
6. Cancel.lació anticipada o traspàs a curt termini d'immobilitzats financers	0,00	0,00
TOTAL ORÍGENS	2.506.008,27	2.528.587,05

QUADRE DE FINANÇAMENT

	Exercici 2012		Exercici 2011	
	AUGMENTS	DISMINUCIONS	AUGMENTS	DISMINUCIONS
1. Existències	0,00	0,00	0,00	0,00
2. Deutors	53.478,64	153.899,40	352.821,36	0,00
a) Pressupostaris	0,00	58.730,47	347.721,46	0,00
b) No pressupostaris	53.478,64	0,00	2.775,91	0,00
c) Per administració de recursos de altres ens	0,00	0,00	0,00	0,00
d) Variació de provisions	0,00	95.168,93	2.323,99	0,00
3. Creditors	266.749,74	131.731,29	62.430,22	26.679,14
a) Pressupostaris	266.749,74	0,00	0,00	26.679,14
b) No pressupostaris	0,00	131.731,29	62.430,22	0,00
c) Per administració de recursos d'altres ens	0,00	0,00	0,00	0,00
4. Inversions financeres temporals	0,00	0,00	0,00	0,00
5. Emprèstits i altres deutes a curt termini	331.598,49	0,00	161.415,73	0,00
a) Emprèstits i altres emissions	0,00	0,00	0,00	0,00
b) Préstecs rebuts i altres conceptes	331.598,49	0,00	161.415,73	0,00
6. Altres comptes no bancàries	0,00	76,26	0,00	0,00
7. Tresoreria	13.785,66	597,95	183,19	451,07
a) Caixa	0,00	597,95	183,19	0,00
b) Bancs i institucions de crèdit	13.785,66	0,00	0,00	451,07
8. Ajustos per periodificació	0,00	0,00	0,00	0,00
TOTAL	665.612,53	286.304,90	576.850,50	27.130,21
VARIACIÓ DE CAPITAL CIRCULANT	379.307,63		549.720,29	

20. Informació pressupostària

A continuació es presenta la informació pressupostària corresponent a aquest exercici.

20.1. Exercici corrent

a) Pressupost de despeses

a.1.) Modificacions de crèdit

Les modificacions pressupostàries realitzades presenten el següent resum:



Ajuntament de
VILALLONGA DEL CAMP

MODIFICACIONS DE CRÈDIT. PRESSUPOST CORRENT

Resum General per Capítols: Capítol

Econ.	Descripció	Transferències de crèdit								Total modificacions	
		Crèdits extraordinaris	Suplements de crèdit	Ampliacions de crèdit	Transferències de crèdit positives	Transferències de crèdit negatives	Incorporacions de romanents de crèdit	Crèdits generats per ingressos	Baixes per anul.lació		Ajustos per pròrroga
2	DESPESES CORRENTS EN BÉNS I SERVEIS.	32.530,00	0,00	46.878,85	19.722,36	-29.932,02	0,00	0,00	0,00	0,00	69.199,19
3	DESPESES FINANCERES.	0,00	0,00	0,00	5.355,02	-1.984,06	0,00	0,00	0,00	0,00	3.370,96
4	TRANSFERÈNCIES CORRENTS.	0,00	0,00	50.000,00	0,00	0,00	0,00	0,00	0,00	0,00	50.000,00
6	INVERSIONS REALS.	0,00	0,00	50.000,00	0,00	0,00	0,00	0,00	0,00	0,00	50.000,00
9	PASSIUS FINANCERS.	0,00	0,00	0,00	1.031,06	0,00	0,00	0,00	0,00	0,00	1.031,06
	TOTAL	32.530,00	0,00	146.878,85	26.108,44	-31.916,08	0,00	0,00	0,00	0,00	173.601,21

Ajuntament de
VILALLONGA DEL CAMP

a.2.) Romanents de crèdit

Els romanents de crèdit del pressupost són:

Llistat sense dades

a.3.) Execució de projectes de despesa

Els projectes de despesa inclosos en l'annex d'inversions o que estan finançats amb recursos afectats i que han estat iniciats en l'exercici o ja estaven en curs a 1 de gener, són:



Ajuntament de
VILALLONGA DEL CAMP

PRESSUPOST DE DESPESES

EXECUCIÓ DE PROJECTES DE DESPESES

Any d'inici	Projecte	Subprojecte	Descripció
-------------	----------	-------------	------------

TOTAL

Duració (anys)

Despesa prevista

0,00

Despesa compromesa

0,00

OBLIGACIONS RECONEGUDES

Inicial

0,00

En l'exercici

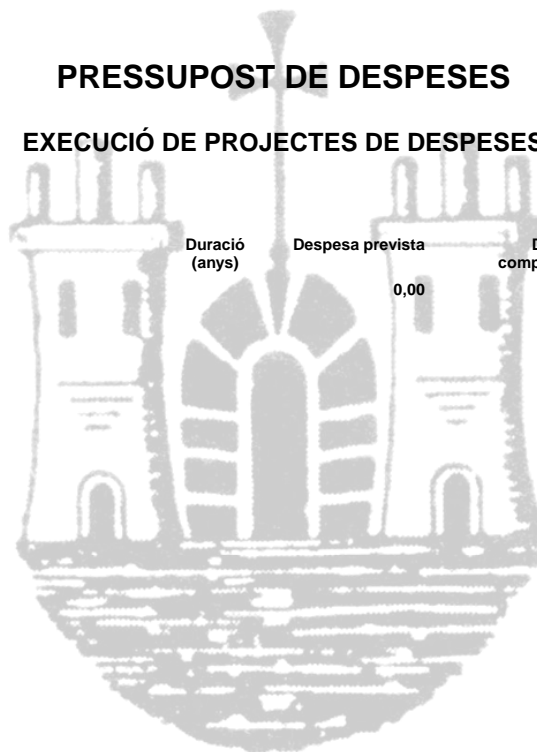
0,00

Total

0,00

Despesa pendent de realitzar

0,00



Ajuntament de
VILALLONGA DEL CAMP

a.4.) Creditors per operacions pendents d'aplicar a Pressupost Execució de projectes de despesa

Les operacions pendents d'aplicar al pressupost de l'exercici 2012 són:



Ajuntament de
VILALLONGA DEL CAMP

Llistat sense dades



Ajuntament de
VILALLONGA DEL CAMP

b) Pressupost d'ingressos

b.1.) Procés de gestió

La informació sobre els drets anul·lats, cancel·lats i sobre la recaptació neta dels ingressos reconeguts en el pressupost de l'exercici [(a)Ejercicio], es mostra en els següents quadres




Ajuntament de
VILALLONGA DEL CAMP

SITUACIÓ D'INGRESSOS. PRESSUPOST D'EXERCICI CORRENT

Procés de gestió : Drets anul.lats (Resum General per Capítols: Capítol)

Econ.	Descripció	Anul.lació de liquidacions	Ajornament i fraccionament	Devolució d'ingressos	Total drets anul.lats
1	Impostos directes.	2.343,30	0,00	0,00	2.343,30
3	Taxes, preus públics i altres ingressos.	1.325,34	0,00	0,00	1.325,34
4	Transferències corrents.	0,00	0,00	15.255,05	15.255,05
TOTAL		3.668,64	0,00	15.255,05	18.923,69



Ajuntament de
VILALLONGA DEL CAMP

Llistat sense dades



Ajuntament de
VILALLONGA DEL CAMP

SITUACIÓ D'INGRESSOS. PRESSUPOST D'EXERCICI CORRENT

Procés de gestió : Recaptació neta (Resum General per Capítols: Capítol)

Econ.	Descripció	Recaptació total	Devolucions d'ingrés	Recaptació neta
1	Impostos directes.	477.720,53	0,00	477.720,53
2	Impostos indirectes.	28.368,66	0,00	28.368,66
3	Taxes, preus públics i altres ingressos.	396.726,29	0,00	396.726,29
4	Transferències corrents.	478.894,86	15.255,05	463.639,81
5	Ingressos patrimonials.	5.848,85	0,00	5.848,85
7	Transferències de capital.	105.591,51	0,00	105.591,51
9	Passius financers.	529.226,51	0,00	529.226,51
		TOTAL	15.255,05	2.007.122,16



Ajuntament de
VILALLONGA DEL CAMP

b.2.) Devolucions d'ingressos

Les devolucions d'ingressos realitzades durant l'exercici, es presenten en el quadre següent.

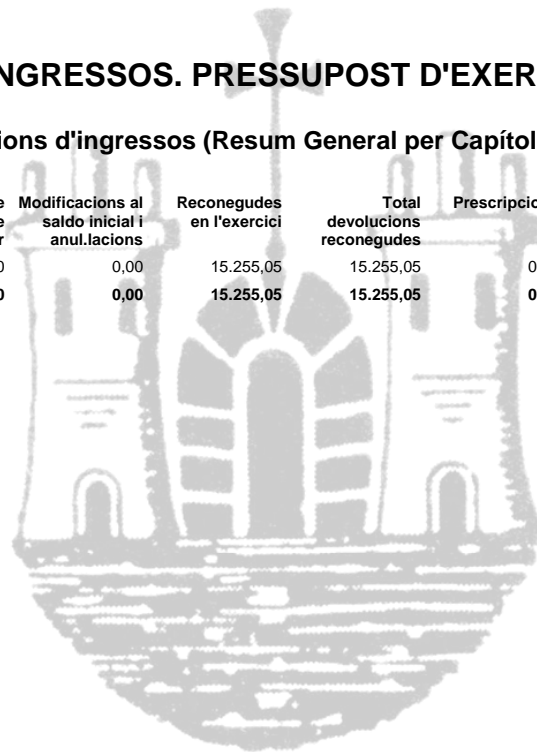


Ajuntament de
VILALLONGA DEL CAMP

SITUACIÓ D'INGRESSOS. PRESSUPOST D'EXERCICI CORRENT

Devolucions d'ingressos (Resum General per Capítols: Capítol)

Econ.	Descripció	Pdts. de pagament a 1 de Gener	Modificacions al saldo inicial i anul.lacions	Reconegudes en l'exercici	Total devolucions reconegudes	Prescripcions	Pagades en l'exercici	Pendents de pagament
4	Transferències corrents.	0,00	0,00	15.255,05	15.255,05	0,00	15.255,05	0,00
	TOTAL	0,00	0,00	15.255,05	15.255,05	0,00	15.255,05	0,00



Ajuntament de
VILALLONGA DEL CAMP

b.3.) Compromisos d'ingrés

Els compromisos d'ingressos vigents durant l'exercici han estat:



Ajuntament de
VILALLONGA DEL CAMP

Llistat sense dades



Ajuntament de
VILALLONGA DEL CAMP

20.2. Exercicis tancats

A continuació es presenta informació relativa a la gestió dels drets i obligacions procedents de pressupostos tancats.

a) Obligacions de pressupostos tancats

El detall per capítols i exercici de les obligacions reconegudes pendents de pagament procedents de pressupostos tancats és:



Ajuntament de
VILALLONGA DEL CAMP

SITUACIÓ DE DESPESES. PRESSUPOST EXERCICIS TANCATS

Obligacions de pressupostos tancats (Resum per Capítols: Exercici + Capítol)

Exer.	Econ.	Descripció	Obligacions inicials	Modificacions saldo inicial i anul.lacions	Total obligacions	Prescripcions	Pagaments realitzats	Obligacions pdt. de pagament
2002	6	INVERSIONS REALS.	52.311,58	0,00	52.311,58	0,00	0,00	52.311,58
2002	6	INVERSIONS REALS.	52.311,58	0,00	52.311,58	0,00	0,00	52.311,58
2002			52.311,58	0,00	52.311,58	0,00	0,00	52.311,58
2003	6	INVERSIONS REALS.	25.637,24	0,00	25.637,24	0,00	0,00	25.637,24
2003	6	INVERSIONS REALS.	25.637,24	0,00	25.637,24	0,00	0,00	25.637,24
2003			25.637,24	0,00	25.637,24	0,00	0,00	25.637,24
2004	6	INVERSIONS REALS.	21.515,24	-21.515,24	0,00	0,00	0,00	0,00
2004	6	INVERSIONS REALS.	21.515,24	-21.515,24	0,00	0,00	0,00	0,00
2004			21.515,24	-21.515,24	0,00	0,00	0,00	0,00
2006	6	INVERSIONS REALS.	5.270,86	-3.270,86	2.000,00	0,00	2.000,00	0,00
2006	6	INVERSIONS REALS.	5.270,86	-3.270,86	2.000,00	0,00	2.000,00	0,00
2006			5.270,86	-3.270,86	2.000,00	0,00	2.000,00	0,00
2007	2	DESPESES CORRENTS EN BÉNS I SERVEIS.	0,01	-0,01	0,00	0,00	0,00	0,00
2007	2	DESPESES CORRENTS EN BÉNS I SERVEIS.	0,01	-0,01	0,00	0,00	0,00	0,00
2007	6	INVERSIONS REALS.	38.117,29	0,00	38.117,29	0,00	5.334,57	32.782,72
2007	6	INVERSIONS REALS.	38.117,29	0,00	38.117,29	0,00	5.334,57	32.782,72
2007			38.117,30	-0,01	38.117,29	0,00	5.334,57	32.782,72
2008	4	TRANSFERÈNCIES CORRENTS.	250,00	-250,00	0,00	0,00	0,00	0,00

SITUACIÓ DE DESPESES. PRESSUPOST EXERCICIS TANCATS

Obligacions de pressupostos tancats (Resum per Capítols: Exercici + Capítol)

Exer.	Econ.	Descripció	Obligacions inicials	Modificacions saldo inicial i anul.lacions	Total obligacions	Prescripcions	Pagaments realitzats	Obligacions pdt. de pagament
2008	4	TRANSFERÈNCIES CORRENTS.	250,00	-250,00	0,00	0,00	0,00	0,00
2008	6	INVERSIONS REALS.	480,00	-480,00	0,00	0,00	0,00	0,00
2008	6	INVERSIONS REALS.	480,00	-480,00	0,00	0,00	0,00	0,00
2008			730,00	-730,00	0,00	0,00	0,00	0,00
2009	2	DESPESES CORRENTS EN BÉNS I SERVEIS.	141.894,16	0,00	141.894,16	0,00	140.894,16	1.000,00
2009	2	DESPESES CORRENTS EN BÉNS I SERVEIS.	141.894,16	0,00	141.894,16	0,00	140.894,16	1.000,00
2009	6	INVERSIONS REALS.	38.400,00	0,00	38.400,00	0,00	38.400,00	0,00
2009	6	INVERSIONS REALS.	38.400,00	0,00	38.400,00	0,00	38.400,00	0,00
2009			180.294,16	0,00	180.294,16	0,00	179.294,16	1.000,00
2010	2	DESPESES CORRENTS EN BÉNS I SERVEIS.	161.101,26	-404,02	160.697,24	0,00	94.945,67	65.751,57
2010	2	DESPESES CORRENTS EN BÉNS I SERVEIS.	161.101,26	-404,02	160.697,24	0,00	94.945,67	65.751,57
2010	4	TRANSFERÈNCIES CORRENTS.	5.000,00	0,00	5.000,00	0,00	5.000,00	0,00
2010	4	TRANSFERÈNCIES CORRENTS.	5.000,00	0,00	5.000,00	0,00	5.000,00	0,00
2010	6	INVERSIONS REALS.	575.173,40	0,00	575.173,40	0,00	116.320,21	458.853,19
2010	6	INVERSIONS REALS.	575.173,40	0,00	575.173,40	0,00	116.320,21	458.853,19
2010			741.274,66	-404,02	740.870,64	0,00	216.265,88	524.604,76
2011	2	DESPESES CORRENTS EN BÉNS I SERVEIS.	276.611,98	0,00	276.611,98	0,00	107.002,32	169.609,66
2011	2	DESPESES CORRENTS EN BÉNS I SERVEIS.	276.611,98	0,00	276.611,98	0,00	107.002,32	169.609,66
2011	4	TRANSFERÈNCIES CORRENTS.	850,00	0,00	850,00	0,00	850,00	0,00

SITUACIÓ DE DESPESES. PRESSUPOST EXERCICIS TANCATS

Obligacions de pressupostos tancats (Resum per Capítols: Exercici + Capítol)

Exer.	Econ.	Descripció	Obligacions inicials	Modificacions saldo inicial i anul.lacions	Total obligacions	Prescripcions	Pagaments realitzats	Obligacions pdt.s. de pagament
2011	4	TRANSFERÈNCIES CORRENTS.	850,00	0,00	850,00	0,00	850,00	0,00
2011	6	INVERSIONS REALS.	136.719,99	0,00	136.719,99	0,00	65.486,87	71.233,12
2011	6	INVERSIONS REALS.	136.719,99	0,00	136.719,99	0,00	65.486,87	71.233,12
2011			414.181,97	0,00	414.181,97	0,00	173.339,19	240.842,78
		TOTAL	1.479.333,01	-25.920,13	1.453.412,88	0,00	576.233,80	877.179,08

Ajuntament de
VILALLONGA DEL CAMP

b) Drets a cobrar de pressupostos tancats

El detall per capítols i exercici de procedència dels drets reconeguts pendents de cobrament d'exercici tancats, es presenta a continuació.



Ajuntament de
VILALLONGA DEL CAMP

SITUACIÓ D'INGRESSOS. PRESSUPOST D'EXERCICIS TANCATS

Drets a cobrar de pressupostos tancats (Part 1) (Resum per Capítols: Exercici + Capítol)

Exer.	Econ.	Descripció	Drets anul.lats				Total drets anul.lats
			Pendents de cobrament inicial	Modificacions saldo inicial	Anul.lació de liquidacions	Ajornament i fraccionament	
2004	3	Taxes, preus públics i altres ingressos.	8.152,85	0,00	0,00	0,00	0,00
2004			8.152,85	0,00	0,00	0,00	0,00
2006	5	Ingressos patrimonials.	2.883,34	0,00	0,00	0,00	0,00
2006			2.883,34	0,00	0,00	0,00	0,00
2007	2	Impostos indirectes.	26.800,02	0,00	0,00	0,00	0,00
2007	5	Ingressos patrimonials.	2.400,00	0,00	0,00	0,00	0,00
2007			29.200,02	0,00	0,00	0,00	0,00
2008	1	Impostos directes.	6.521,07	0,00	0,00	0,00	0,00
2008	7	Transferències de capital.	476,93	0,00	476,93	0,00	476,93
2008			6.998,00	0,00	476,93	0,00	476,93
2009	1	Impostos directes.	13.161,92	3.390,47	0,00	0,00	0,00
2009	3	Taxes, preus públics i altres ingressos.	6.559,57	-1.064,60	0,00	0,00	0,00
2009	4	Transferències corrents.	11.423,80	0,00	0,00	0,00	0,00
2009	5	Ingressos patrimonials.	960,00	0,00	960,00	0,00	960,00
2009			32.105,29	2.325,87	960,00	0,00	960,00
2010	1	Impostos directes.	32.581,24	-10.551,25	0,00	0,00	0,00
2010	3	Taxes, preus públics i altres ingressos.	21.950,65	-4.374,71	0,00	0,00	0,00
2010	4	Transferències corrents.	88.543,33	0,00	0,00	0,00	0,00
2010	7	Transferències de capital.	655.489,21	0,00	0,00	0,00	0,00
2010			798.564,43	-14.925,96	0,00	0,00	0,00

SITUACIÓ D'INGRESSOS. PRESSUPOST D'EXERCICIS TANCATS

Drets a cobrar de pressupostos tancats (Part 1) (Resum per Capítols: Exercici + Capítol)

Exer.	Econ.	Descripció	Pendents de cobrament inicial	Drets anul.lats			Total drets anul.lats
				Modificacions saldo inicial	Anul.lació de liquidacions	Ajornament i fraccionament	
2011	1	Impostos directes.	148.453,96	11.056,27	0,00	0,00	0,00
2011	3	Taxes, preus públics i altres ingressos.	182.219,41	-4.042,77	0,00	0,00	0,00
2011	4	Transferències corrents.	141.387,00	0,00	0,00	0,00	0,00
2011	7	Transferències de capital.	210.767,39	0,00	0,00	0,00	0,00
		2011	682.827,76	7.013,50	0,00	0,00	0,00
		TOTAL	1.560.731,69	-5.586,59	1.436,93	0,00	1.436,93

Ajuntament de
VILALLONGA DEL CAMP

SITUACIÓ D'INGRESSOS. PRESSUPOST D'EXERCICIS TANCATS

Drets a cobrar de pressupostos tancats (Part 2) (Resum per Capítols: Exercici + Capítol)

Exer.	Econ.	Descripció	Drets cancel.lats				Recaptació	Pendants de cobrament	
			Cobraments en espècie	Insolvències	Prescripcions	Altres causes			Total drets cancel.lats
2004	3	Taxes, preus públics i altres ingressos.	0,00	0,00	8.152,85	0,00	8.152,85	0,00	0,00
2004			0,00	0,00	8.152,85	0,00	8.152,85	0,00	0,00
2006	5	Ingressos patrimonials.	0,00	0,00	0,00	0,00	0,00	0,00	2.883,34
2006			0,00	0,00	0,00	0,00	0,00	0,00	2.883,34
2007	2	Impostos indirectes.	0,00	0,00	0,00	0,00	0,00	0,00	26.800,02
2007	5	Ingressos patrimonials.	0,00	0,00	0,00	0,00	0,00	0,00	2.400,00
2007			0,00	0,00	0,00	0,00	0,00	0,00	29.200,02
2008	1	Impostos directes.	0,00	0,00	0,00	0,00	1.843,44	0,00	4.677,63
2008			0,00	0,00	0,00	0,00	1.843,44	0,00	4.677,63
2009	1	Impostos directes.	0,00	0,00	0,00	0,00	6.285,05	0,00	10.267,34
2009	3	Taxes, preus públics i altres ingressos.	0,00	0,00	0,00	0,00	1.468,61	0,00	4.026,36
2009	4	Transferències corrents.	0,00	0,00	0,00	0,00	11.423,80	0,00	0,00
2009			0,00	0,00	0,00	0,00	19.177,46	0,00	14.293,70
2010	1	Impostos directes.	0,00	0,00	0,00	0,00	3.111,03	0,00	18.918,96
2010	3	Taxes, preus públics i altres ingressos.	0,00	0,00	0,00	0,00	4.830,87	0,00	12.745,07
2010	4	Transferències corrents.	0,00	0,00	0,00	0,00	86.693,33	0,00	1.850,00
2010	7	Transferències de capital.	0,00	0,00	0,00	0,00	110.000,00	0,00	545.489,21
2010			0,00	0,00	0,00	0,00	204.635,23	0,00	579.003,24
2011	1	Impostos directes.	0,00	0,00	0,00	0,00	40.332,52	0,00	119.177,71
2011	3	Taxes, preus públics i altres ingressos.	0,00	0,00	0,00	0,00	44.714,37	0,00	133.462,27

SITUACIÓ D'INGRESSOS. PRESSUPOST D'EXERCICIS TANCATS

Drets a cobrar de pressupostos tancats (Part 2) (Resum per Capítols: Exercici + Capítol)

Exer.	Econ.	Descripció	Drets cancel.lats				Recaptació	Pendants de cobrament
			Cobraments en espècie	Insolvències	Prescripcions	Altres causes		
2011	4	Transferències corrents.	0,00	0,00	0,00	0,00	124.113,06	17.273,94
2011	7	Transferències de capital.	0,00	0,00	0,00	0,00	55.065,10	155.702,29
2011			0,00	0,00	0,00	0,00	264.225,05	425.616,21
		TOTAL	0,00	0,00	8.152,85	0,00	489.881,18	1.055.674,14

Ajuntament de
VILALLONGA DEL CAMP

c) Variació de resultats pressupostaris d'exercicis anteriors

Les variacions d'obligacions i drets a cobrar de pressupostos tancats, han suposat modificacions dels imports calculats com resultats pressupostaris en exercicis anteriors. L'impacte d'aquestes modificacions sobre els resultats d'exercicis anteriors es presenta en el quadre següent.

VARIACIÓ DE RESULTATS PRESSUPOSTARIS D'EX. ANTERIORS a 31/12/2012

	TOTAL VARIACIÓ DRETS	TOTAL VARIACIÓ OBLIGACIONS	VARIACIÓ DE RESULTATS PRESSUPOSTARIS D'EX. ANTERIORS
a) Operacions corrents	-14.699,44	-654,03	-14.045,41
b) Altres operacions no financeres	-476,93	-25.266,10	24.789,17
Operacions no financeres (a+b)	-15.176,37	-25.920,13	10.743,76
Actius financers	0,00	0,00	0,00
Passius financers	0,00	0,00	0,00
TOTAL	-15.176,37	-25.920,13	10.743,76

20.3. Exercicis posteriors

a) Compromisos de despesa amb càrrec a pressupostos d'exercicis posteriors

Els compromisos de despesa adquirits durant l'exercici, així com en els precedents, imputables a pressupostos, d'exercicis successius, presenten el següent detall.

Ajuntament de
VILALLONGA DEL CAMP

Llistat sense dades



Ajuntament de
VILALLONGA DEL CAMP

b) Compromisos d'ingrés amb càrrec a pressupostos d'exercicis posteriors

Els compromisos d'ingrés concertats durant l'exercici, així com els concertats en exercicis anteriors, que tenen repercussió en pressupostos d'exercicis posteriors, presenten el següent detall.



Ajuntament de
VILALLONGA DEL CAMP

Llistat sense dades



Ajuntament de
VILALLONGA DEL CAMP

20.4. Despeses amb finançament afectat

A continuació s'informa de les despeses amb finançament afectat realitzades en l'exercici.

sense dades

20.5. Romanent de Tresoreria

El Romanent de Tresoreria de l'exercici comparat amb el de l'exercici anterior, presenta el següent detall.



Ajuntament de
VILALLONGA DEL CAMP

ROMANENT DE TRESORERIA a 31/12/2012

	IMPORTS ANY 2012	IMPORTS ANY ANTERIOR 2011
1. (+) Fons líquids	42.407,85	29.220,14
2. (+) Drets pendents de cobrament	1.610.735,06	1.616.063,15
(+) del Pressupost corrent	446.327,08	682.827,76
(+) de Pressupostos tancats	1.055.674,14	877.903,93
(+) d'operacions no pressupostàries	108.810,10	55.331,46
(-) cobraments realitzats pendents d'aplicació definitiva	76,26	0,00
3. (-) Obligacions pendents de pagament	1.341.534,39	1.563.548,91
(+) del Pressupost corrent	335.404,19	414.181,97
(+) de Pressupostos tancats	877.179,08	1.065.151,04
(+) d'operacions no pressupostàries	128.951,12	84.215,90
(-) pagaments realitzats pendents d'aplicació definitiva	0,00	0,00
I. Romanent de tresoreria total (1 + 2 - 3)	311.608,52	81.734,38
II. Saldos de dubtós cobrament	162.424,46	67.255,53
III. Excés de finançament afectat	0,00	0,00
IV. Romanent de tresoreria per a despeses generals (I - II - III)	149.184,06	14.478,85

Ajuntament de

VILALLONGA DEL CAMP

21. Indicadors

A continuació es presenten diversos indicadors que mostren l'activitat i la situació de l'entitat des dels punts de vista financer-patrimonials, pressupostari i de gestió

21.1. Indicadors econòmic-financers

a) Indicadors financers i patrimonials

Permeten conèixer la situació financera de l'entitat.

b) i c) Indicadors pressupostaris

Permeten conèixer l'evolució i gestió del pressupost realitzada durant l'exercici

	TOTAL de 01/01 a 31/12
INDICADORS ECONÒMIC-FINANCERS	
a) Indicadors financers i patrimonials	
LIQUIDESA IMMEDIATA	0,04
SOLVÈNCIA A CURT TERMINI	1,27
ENDEUTAMENT PER HABITANT	605,14
b) Indicadors pressupostaris - pressupost corrent	
GRAU D'EXECUCIÓ PRESSUPOST DE DESPESES	0,71
REALITZACIÓ DE PAGAMENTS	0,85
DESPESA PER HABITANT	994,80
INVERSIÓ PER HABITANT	111,33
ESFORÇ INVERSOR o ÍNDEX D'INVERSIÓ	0,11
PERÍODE MIG DE PAGAMENT	83,12
GRAU D'EXECUCIÓ PRESSUPOST D'INGRESSOS	0,78
REALITZACIÓ DE COBRAMENTS	0,82
AUTONOMIA FISCAL	0,46
AUTONOMIA	0,69
PERÍODE MIG DE COBRAMENT	71,26
RESULTAT (SUPERÀVIT O DÈFICIT PER HABITANT)	97,56
CONTRIBUCIÓ DEL PRESSUPOST AL ROMANENT DE TRESORERIA	1,47
c) Indicadors pressupostaris - pressupost tancat	
REALITZACIÓ DE PAGAMENTS	0,40
REALITZACIÓ DE COBRAMENTS	0,31

21.2. Indicadors de gestió

Permeten avaluar l'economia, eficàcia i eficiència en la prestació dels serveis més destacables realitzats per l'entitat.

A títol orientatiu s'inclou una sèrie d'indicadors de gestió genèrics:

Centro coste/agrupación: 001 CINEMA

TOTAL
de 01/01 a 31/12

INDICADORS DE GESTIÓ

ECONOMIA

COST EN TERMES UNITARIS DE PERSONES

13,57

COST UNITARI DEL PERSONAL

0,00

EFICÀCIA

EFICÀCIA GENERAL

0,00

EFICÀCIA OPERATIVA

0,00

EFICÀCIA PRESSUPOSTÀRIA EN INGRESSOS

0,00

GRAU D'EFICÀCIA DEL SERVEI

0,00

EFICIÈNCIA

EFICIÈNCIA SERVEI

0,60

COST UNITARI DE LA PRESTACIÓ

0,00

RECURSOS HUMANS PER COBRIR UN SERVEI PER HABITANT

0,00

Centro coste/agrupación: 002 ESCOLA

TOTAL
de 01/01 a 31/12

INDICADORS DE GESTIÓ

ECONOMIA

COST EN TERMES UNITARIS DE PERSONES

29,05

COST UNITARI DEL PERSONAL

0,00

EFICÀCIA

EFICÀCIA GENERAL

0,00

EFICÀCIA OPERATIVA

0,00

EFICÀCIA PRESSUPOSTÀRIA EN INGRESSOS

0,00

GRAU D'EFICÀCIA DEL SERVEI

0,00

EFICIÈNCIA

EFICIÈNCIA SERVEI

0,00

COST UNITARI DE LA PRESTACIÓ

0,00

RECURSOS HUMANS PER COBRIR UN SERVEI PER HABITANT

0,00

Centro coste/agrupación: 003 LLAR D'INFANTS

TOTAL
de 01/01 a 31/12

INDICADORS DE GESTIÓ

ECONOMIA

COST EN TERMES UNITARIS DE PERSONES

111,17

COST UNITARI DEL PERSONAL

0,00

EFICÀCIA

EFICÀCIA GENERAL

0,00

EFICÀCIA OPERATIVA

0,00

EFICÀCIA PRESSUPOSTÀRIA EN INGRESSOS	0,00
GRAU D'EFICÀCIA DEL SERVEI	0,00
EFICIÈNCIA	
EFICIÈNCIA SERVEI	0,40
COST UNITARI DE LA PRESTACIÓ	0,00
RECURSOS HUMANS PER COBRIR UN SERVEI PER HABITANT	0,00

Centro coste/agrupación: **004 SERVEI AIGUA**

TOTAL
de 01/01 a 31/12

INDICADORS DE GESTIÓ

ECONOMIA

COST EN TERMES UNITARIS DE PERSONES	25,92
COST UNITARI DEL PERSONAL	0,00

EFICÀCIA

EFICÀCIA GENERAL	0,00
EFICÀCIA OPERATIVA	0,00
EFICÀCIA PRESSUPOSTÀRIA EN INGRESSOS	0,00
GRAU D'EFICÀCIA DEL SERVEI	0,00

EFICIÈNCIA

EFICIÈNCIA SERVEI	1,41
COST UNITARI DE LA PRESTACIÓ	0,00
RECURSOS HUMANS PER COBRIR UN SERVEI PER HABITANT	0,00

Centro coste/agrupación: **005 SERVEI CLAVEGUERAM**

TOTAL
de 01/01 a 31/12

INDICADORS DE GESTIÓ

ECONOMIA

COST EN TERMES UNITARIS DE PERSONES	3,36
COST UNITARI DEL PERSONAL	0,00

EFICÀCIA

EFICÀCIA GENERAL	0,00
EFICÀCIA OPERATIVA	0,00
EFICÀCIA PRESSUPOSTÀRIA EN INGRESSOS	0,00
GRAU D'EFICÀCIA DEL SERVEI	0,00

EFICIÈNCIA

EFICIÈNCIA SERVEI	1,64
COST UNITARI DE LA PRESTACIÓ	0,00
RECURSOS HUMANS PER COBRIR UN SERVEI PER HABITANT	0,00

Centro coste/agrupación: **006 FESTA CARNAVAL**

TOTAL
de 01/01 a 31/12

INDICADORS DE GESTIÓ

ECONOMIA

COST EN TERMES UNITARIS DE PERSONES	1,50
COST UNITARI DEL PERSONAL	0,00

EFICÀCIA

EFICÀCIA GENERAL	0,00
EFICÀCIA OPERATIVA	0,00
EFICÀCIA PRESSUPOSTÀRIA EN INGRESSOS	0,00
GRAU D'EFICÀCIA DEL SERVEI	0,00

EFICIÈNCIA

EFICIÈNCIA SERVEI	0,87
COST UNITARI DE LA PRESTACIÓ	0,00
RECURSOS HUMANS PER COBRIR UN SERVEI PER HABITANT	0,00

Centro coste/agrupación:

007 FESTA MAJOR ESTIU

TOTAL
de 01/01 a 31/12**INDICADORS DE GESTIÓ****ECONOMIA**

COST EN TERMES UNITARIS DE PERSONES	17,31
COST UNITARI DEL PERSONAL	0,00

EFICÀCIA

EFICÀCIA GENERAL	0,00
EFICÀCIA OPERATIVA	0,00
EFICÀCIA PRESSUPOSTÀRIA EN INGRESSOS	0,00
GRAU D'EFICÀCIA DEL SERVEI	0,00

EFICIÈNCIA

EFICIÈNCIA SERVEI	0,24
COST UNITARI DE LA PRESTACIÓ	0,00
RECURSOS HUMANS PER COBRIR UN SERVEI PER HABITANT	0,00

Centro coste/agrupación:

008 FESTA MAJOR HIVERN

TOTAL
de 01/01 a 31/12**INDICADORS DE GESTIÓ****ECONOMIA**

COST EN TERMES UNITARIS DE PERSONES	4,70
COST UNITARI DEL PERSONAL	0,00

EFICÀCIA

EFICÀCIA GENERAL	0,00
EFICÀCIA OPERATIVA	0,00
EFICÀCIA PRESSUPOSTÀRIA EN INGRESSOS	0,00
GRAU D'EFICÀCIA DEL SERVEI	0,00

EFICIÈNCIA

EFICIÈNCIA SERVEI	0,50
COST UNITARI DE LA PRESTACIÓ	0,00
RECURSOS HUMANS PER COBRIR UN SERVEI PER HABITANT	0,00

Centro coste/agrupación: 009 FIRA Y MERCAT

TOTAL
de 01/01 a 31/12

INDICADORS DE GESTIÓ

ECONOMIA

COST EN TERMES UNITARIS DE PERSONES

6,83

COST UNITARI DEL PERSONAL

0,00

EFICÀCIA

EFICÀCIA GENERAL

0,00

EFICÀCIA OPERATIVA

0,00

EFICÀCIA PRESSUPOSTÀRIA EN INGRESSOS

0,00

GRAU D'EFICÀCIA DEL SERVEI

0,00

EFICIÈNCIA

EFICIÈNCIA SERVEI

0,22

COST UNITARI DE LA PRESTACIÓ

0,00

RECURSOS HUMANS PER COBRIR UN SERVEI PER HABITANT

0,00

Centro coste/agrupación: 010 FOT-LI GASTO

TOTAL
de 01/01 a 31/12

INDICADORS DE GESTIÓ

ECONOMIA

COST EN TERMES UNITARIS DE PERSONES

2,29

COST UNITARI DEL PERSONAL

0,00

EFICÀCIA

EFICÀCIA GENERAL

0,00

EFICÀCIA OPERATIVA

0,00

EFICÀCIA PRESSUPOSTÀRIA EN INGRESSOS

0,00

GRAU D'EFICÀCIA DEL SERVEI

0,00

EFICIÈNCIA

EFICIÈNCIA SERVEI

0,00

COST UNITARI DE LA PRESTACIÓ

0,00

RECURSOS HUMANS PER COBRIR UN SERVEI PER HABITANT

0,00

Centro coste/agrupación: 011 PISCINES, POLISPORTIU

TOTAL
de 01/01 a 31/12

INDICADORS DE GESTIÓ

ECONOMIA

COST EN TERMES UNITARIS DE PERSONES

13,38

COST UNITARI DEL PERSONAL

0,00

EFICÀCIA

EFICÀCIA GENERAL

0,00

EFICÀCIA OPERATIVA

0,00

EFICÀCIA PRESSUPOSTÀRIA EN INGRESSOS	0,00
GRAU D'EFICÀCIA DEL SERVEI	0,00
EFICIÈNCIA	
EFICIÈNCIA SERVEI	0,47
COST UNITARI DE LA PRESTACIÓ	0,00
RECURSOS HUMANS PER COBRIR UN SERVEI PER HABITANT	0,00

Centro coste/agrupación: **012 FESTA GENT GRAN**

TOTAL
de 01/01 a 31/12

INDICADORS DE GESTIÓ

ECONOMIA

COST EN TERMES UNITARIS DE PERSONES	2,64
COST UNITARI DEL PERSONAL	0,00

EFICÀCIA

EFICÀCIA GENERAL	0,00
EFICÀCIA OPERATIVA	0,00
EFICÀCIA PRESSUPOSTÀRIA EN INGRESSOS	0,00
GRAU D'EFICÀCIA DEL SERVEI	0,00

EFICIÈNCIA

EFICIÈNCIA SERVEI	0,03
COST UNITARI DE LA PRESTACIÓ	0,00
RECURSOS HUMANS PER COBRIR UN SERVEI PER HABITANT	0,00

Centro coste/agrupación: **013 BIBLIOTECA**

TOTAL
de 01/01 a 31/12

INDICADORS DE GESTIÓ

ECONOMIA

COST EN TERMES UNITARIS DE PERSONES	3,34
COST UNITARI DEL PERSONAL	0,00

EFICÀCIA

EFICÀCIA GENERAL	0,00
EFICÀCIA OPERATIVA	0,00
EFICÀCIA PRESSUPOSTÀRIA EN INGRESSOS	0,00
GRAU D'EFICÀCIA DEL SERVEI	0,00

EFICIÈNCIA

EFICIÈNCIA SERVEI	0,00
COST UNITARI DE LA PRESTACIÓ	0,00
RECURSOS HUMANS PER COBRIR UN SERVEI PER HABITANT	0,00

Centro coste/agrupación: **014 MUSEU**

TOTAL
de 01/01 a 31/12

INDICADORS DE GESTIÓ

ECONOMIA

COST EN TERMES UNITARIS DE PERSONES	0,31
COST UNITARI DEL PERSONAL	0,00

EFICÀCIA

EFICÀCIA GENERAL	0,00
EFICÀCIA OPERATIVA	0,00
EFICÀCIA PRESSUPOSTÀRIA EN INGRESSOS	0,00
GRAU D'EFICÀCIA DEL SERVEI	0,00

EFICIÈNCIA

EFICIÈNCIA SERVEI	0,00
COST UNITARI DE LA PRESTACIÓ	0,00
RECURSOS HUMANS PER COBRIR UN SERVEI PER HABITANT	0,00

Centro coste/agrupación:

018 CEMENTIRI

TOTAL
de 01/01 a 31/12**INDICADORS DE GESTIÓ****ECONOMIA**

COST EN TERMES UNITARIS DE PERSONES	1,30
COST UNITARI DEL PERSONAL	0,00

EFICÀCIA

EFICÀCIA GENERAL	0,00
EFICÀCIA OPERATIVA	0,00
EFICÀCIA PRESSUPOSTÀRIA EN INGRESSOS	0,00
GRAU D'EFICÀCIA DEL SERVEI	0,00

EFICIÈNCIA

EFICIÈNCIA SERVEI	1,59
COST UNITARI DE LA PRESTACIÓ	0,00
RECURSOS HUMANS PER COBRIR UN SERVEI PER HABITANT	0,00

Centro coste/agrupación:

019 CENTRE RECREATIVU (BAR I SALA ACTES)

TOTAL
de 01/01 a 31/12**INDICADORS DE GESTIÓ****ECONOMIA**

COST EN TERMES UNITARIS DE PERSONES	8,39
COST UNITARI DEL PERSONAL	0,00

EFICÀCIA

EFICÀCIA GENERAL	0,00
EFICÀCIA OPERATIVA	0,00
EFICÀCIA PRESSUPOSTÀRIA EN INGRESSOS	0,00
GRAU D'EFICÀCIA DEL SERVEI	0,00

EFICIÈNCIA

EFICIÈNCIA SERVEI	0,20
COST UNITARI DE LA PRESTACIÓ	0,00
RECURSOS HUMANS PER COBRIR UN SERVEI PER HABITANT	0,00

Centro coste/agrupación: 020 CONSULTORI

TOTAL
de 01/01 a 31/12

INDICADORS DE GESTIÓ

ECONOMIA

COST EN TERMES UNITARIS DE PERSONES

2,21

COST UNITARI DEL PERSONAL

0,00

EFICÀCIA

EFICÀCIA GENERAL

0,00

EFICÀCIA OPERATIVA

0,00

EFICÀCIA PRESSUPOSTÀRIA EN INGRESSOS

0,00

GRAU D'EFICÀCIA DEL SERVEI

0,00

EFICIÈNCIA

EFICIÈNCIA SERVEI

0,27

COST UNITARI DE LA PRESTACIÓ

0,00

RECURSOS HUMANS PER COBRIR UN SERVEI PER HABITANT

0,00

Centro coste/agrupación: 022 ASSISTÈNCIA SOCIAL

TOTAL
de 01/01 a 31/12

INDICADORS DE GESTIÓ

ECONOMIA

COST EN TERMES UNITARIS DE PERSONES

3,97

COST UNITARI DEL PERSONAL

0,00

EFICÀCIA

EFICÀCIA GENERAL

0,00

EFICÀCIA OPERATIVA

0,00

EFICÀCIA PRESSUPOSTÀRIA EN INGRESSOS

0,00

GRAU D'EFICÀCIA DEL SERVEI

0,00

EFICIÈNCIA

EFICIÈNCIA SERVEI

0,00

COST UNITARI DE LA PRESTACIÓ

0,00

RECURSOS HUMANS PER COBRIR UN SERVEI PER HABITANT

0,00

Centro coste/agrupación: 023 ALTRES ASSOCIACIONS (ROSER, DONES,...)

TOTAL
de 01/01 a 31/12

INDICADORS DE GESTIÓ

ECONOMIA

COST EN TERMES UNITARIS DE PERSONES

4,92

COST UNITARI DEL PERSONAL

0,00

EFICÀCIA

EFICÀCIA GENERAL

0,00

EFICÀCIA OPERATIVA

0,00

EFICÀCIA PRESSUPOSTÀRIA EN INGRESSOS	0,00
GRAU D'EFICÀCIA DEL SERVEI	0,00
EFICIÈNCIA	
EFICIÈNCIA SERVEI	0,04
COST UNITARI DE LA PRESTACIÓ	0,00
RECURSOS HUMANS PER COBRIR UN SERVEI PER HABITANT	0,00

Centro coste/agrupación: 024 CARRERS

**TOTAL
de 01/01 a 31/12**

INDICADORS DE GESTIÓ

ECONOMIA

COST EN TERMES UNITARIS DE PERSONES	26,35
COST UNITARI DEL PERSONAL	0,00

EFICÀCIA

EFICÀCIA GENERAL	0,00
EFICÀCIA OPERATIVA	0,00
EFICÀCIA PRESSUPOSTÀRIA EN INGRESSOS	0,00
GRAU D'EFICÀCIA DEL SERVEI	0,00

EFICIÈNCIA

EFICIÈNCIA SERVEI	0,21
COST UNITARI DE LA PRESTACIÓ	0,00
RECURSOS HUMANS PER COBRIR UN SERVEI PER HABITANT	0,00

Centro coste/agrupación: 025 CENTRE CÍVIC

**TOTAL
de 01/01 a 31/12**

INDICADORS DE GESTIÓ

ECONOMIA

COST EN TERMES UNITARIS DE PERSONES	4,32
COST UNITARI DEL PERSONAL	0,00

EFICÀCIA

EFICÀCIA GENERAL	0,00
EFICÀCIA OPERATIVA	0,00
EFICÀCIA PRESSUPOSTÀRIA EN INGRESSOS	0,00
GRAU D'EFICÀCIA DEL SERVEI	0,00

EFICIÈNCIA

EFICIÈNCIA SERVEI	0,64
COST UNITARI DE LA PRESTACIÓ	0,00
RECURSOS HUMANS PER COBRIR UN SERVEI PER HABITANT	0,00

Centro coste/agrupación: 026 SERVEI RECOLLIDA BROSSA

**TOTAL
de 01/01 a 31/12**

INDICADORS DE GESTIÓ

ECONOMIA

COST EN TERMES UNITARIS DE PERSONES	59,96
COST UNITARI DEL PERSONAL	0,00

EFICÀCIA

EFICÀCIA GENERAL	0,00
EFICÀCIA OPERATIVA	0,00
EFICÀCIA PRESSUPOSTÀRIA EN INGRESSOS	0,00
GRAU D'EFICÀCIA DEL SERVEI	0,00

EFICIÈNCIA

EFICIÈNCIA SERVEI	0,90
COST UNITARI DE LA PRESTACIÓ	0,00
RECURSOS HUMANS PER COBRIR UN SERVEI PER HABITANT	0,00

Centro coste/agrupación:

027 POUM -PLA D'ORDENACIÓ URBANISITCA MUNICI

TOTAL
de 01/01 a 31/12**INDICADORS DE GESTIÓ****ECONOMIA**

COST EN TERMES UNITARIS DE PERSONES	0,00
COST UNITARI DEL PERSONAL	0,00

EFICÀCIA

EFICÀCIA GENERAL	0,00
EFICÀCIA OPERATIVA	0,00
EFICÀCIA PRESSUPOSTÀRIA EN INGRESSOS	0,00
GRAU D'EFICÀCIA DEL SERVEI	0,00

EFICIÈNCIA

EFICIÈNCIA SERVEI	0,00
COST UNITARI DE LA PRESTACIÓ	0,00
RECURSOS HUMANS PER COBRIR UN SERVEI PER HABITANT	0,00

Centro coste/agrupación:

028 11 DE SETEMBRE

TOTAL
de 01/01 a 31/12**INDICADORS DE GESTIÓ****ECONOMIA**

COST EN TERMES UNITARIS DE PERSONES	2,34
COST UNITARI DEL PERSONAL	0,00

EFICÀCIA

EFICÀCIA GENERAL	0,00
EFICÀCIA OPERATIVA	0,00
EFICÀCIA PRESSUPOSTÀRIA EN INGRESSOS	0,00
GRAU D'EFICÀCIA DEL SERVEI	0,00

EFICIÈNCIA

EFICIÈNCIA SERVEI	0,28
COST UNITARI DE LA PRESTACIÓ	0,00
RECURSOS HUMANS PER COBRIR UN SERVEI PER HABITANT	0,00

Centro coste/agrupación: 031 CAMINS

TOTAL
de 01/01 a 31/12

INDICADORS DE GESTIÓ

ECONOMIA

COST EN TERMES UNITARIS DE PERSONES

3,32

COST UNITARI DEL PERSONAL

0,00

EFICÀCIA

EFICÀCIA GENERAL

0,00

EFICÀCIA OPERATIVA

0,00

EFICÀCIA PRESSUPOSTÀRIA EN INGRESSOS

0,00

GRAU D'EFICÀCIA DEL SERVEI

0,00

EFICIÈNCIA

EFICIÈNCIA SERVEI

1,52

COST UNITARI DE LA PRESTACIÓ

0,00

RECURSOS HUMANS PER COBRIR UN SERVEI PER HABITANT

0,00

Centro coste/agrupación: 032 EDIFICI AJUNTAMENT

TOTAL
de 01/01 a 31/12

INDICADORS DE GESTIÓ

ECONOMIA

COST EN TERMES UNITARIS DE PERSONES

3,44

COST UNITARI DEL PERSONAL

0,00

EFICÀCIA

EFICÀCIA GENERAL

0,00

EFICÀCIA OPERATIVA

0,00

EFICÀCIA PRESSUPOSTÀRIA EN INGRESSOS

0,00

GRAU D'EFICÀCIA DEL SERVEI

0,00

EFICIÈNCIA

EFICIÈNCIA SERVEI

0,00

COST UNITARI DE LA PRESTACIÓ

0,00

RECURSOS HUMANS PER COBRIR UN SERVEI PER HABITANT

0,00

Centro coste/agrupación: 033 ENLLUMENAT PÚBLIC

TOTAL
de 01/01 a 31/12

INDICADORS DE GESTIÓ

ECONOMIA

COST EN TERMES UNITARIS DE PERSONES

14,24

COST UNITARI DEL PERSONAL

0,00

EFICÀCIA

EFICÀCIA GENERAL

0,00

EFICÀCIA OPERATIVA

0,00

EFICÀCIA PRESSUPOSTÀRIA EN INGRESSOS	0,00
GRAU D'EFICÀCIA DEL SERVEI	0,00
EFICIÈNCIA	
EFICIÈNCIA SERVEI	0,00
COST UNITARI DE LA PRESTACIÓ	0,00
RECURSOS HUMANS PER COBRIR UN SERVEI PER HABITANT	0,00

Centro coste/agrupación: 034 SERVEIS GENERALS

TOTAL
de 01/01 a 31/12

INDICADORS DE GESTIÓ

ECONOMIA

COST EN TERMES UNITARIS DE PERSONES	264,00
COST UNITARI DEL PERSONAL	0,00

EFICÀCIA

EFICÀCIA GENERAL	0,00
EFICÀCIA OPERATIVA	0,00
EFICÀCIA PRESSUPOSTÀRIA EN INGRESSOS	0,00
GRAU D'EFICÀCIA DEL SERVEI	0,00

EFICIÈNCIA

EFICIÈNCIA SERVEI	1,99
COST UNITARI DE LA PRESTACIÓ	0,00
RECURSOS HUMANS PER COBRIR UN SERVEI PER HABITANT	0,00

22. Esdeveniments posteriors al tancament

Des de la data de tancament de l'exercici fins a la de confecció d'aquests Comptes Anuals, no s'ha produït cap fet que no afecti aquests Comptes Anuals però que per la seva importància i significació hagi d'incloure's en aquest apartat de la memòria.

VILALLONGA DEL CAMP

Resum electrònic : DFDDC520C70F589C9845E91E23A73E29



Ajuntament de
VILALLONGA DEL CAMP